

**VARIEDAD
EN
HERRAJES**

TOLUCA



50
HERRALUM®
líder en herrajes para aluminio y vidrio

CALLE 27 DE SEPTIEMBRE SAN JERONIMO CHICAHUALCO NO.36 METEPEC, EDO.
MEX. ENVIOS NACIONALES
COTIZACIONES/WHATSAPP:7221098057
WWW.VARIEDADENHERRAJES.COM




CATÁLOGO
2022





SOLUCIONES EN HERRAJES PARA ALUMINIO Y VIDRIO

Desde 1972 ofreciendo a nuestros clientes una solución para cada proyecto en el mercado de los herrajes y accesorios para el aluminio arquitectónico y vidrio templado.



HERRALUM®

líder en herrajes para aluminio y vidrio

LO MEJOR DEL MUNDO

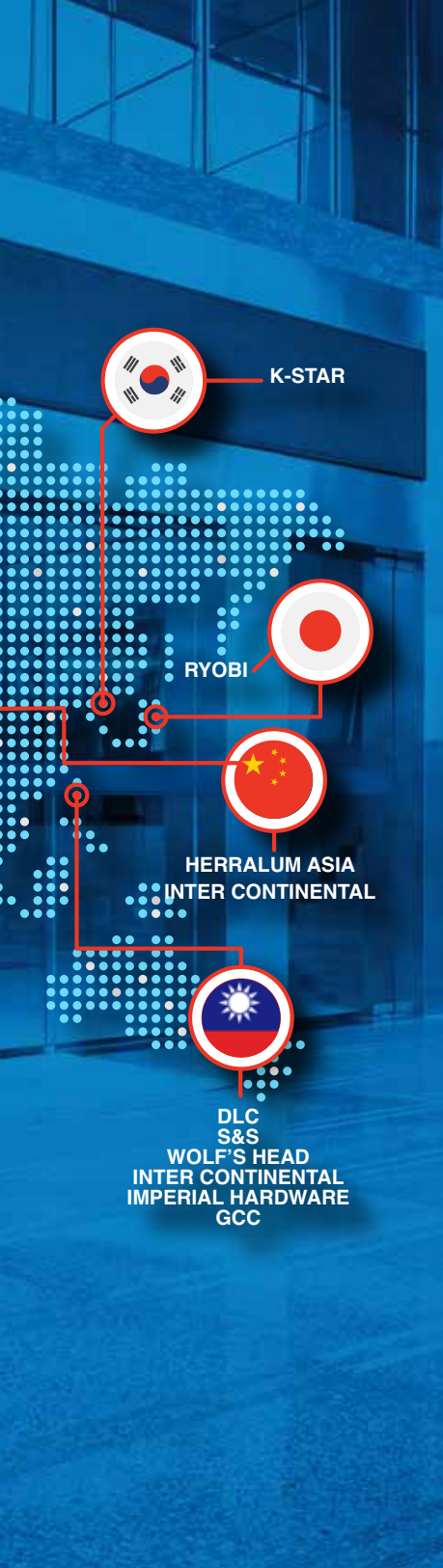
Representamos a las mejores marcas de la industria a nivel mundial



www.herralum.com

HERRALUM[®]

líder en herrajes para aluminio y vidrio



K-STAR

RYOBI

HERRALUM ASIA
INTER CONTINENTAL

DLC
S&S
WOLF'S HEAD
INTER CONTINENTAL
IMPERIAL HARDWARE
GCC

RYOBI
ALTA TECNOLOGÍA JAPONESA



INTER
CONTINENTAL
HERRAMIENTAS



Somos una empresa 100% mexicana fundada en 1972, líder a nivel nacional en la fabricación y distribución de herrajes y accesorios para el aluminio arquitectónico y vidrio templado. Nuestras capacidades productivas van desde la inyección de aluminio, zamak y plástico, extrusión de vinil, troquelado y maquinado de piezas y componentes, ensamblado, anodizado de aluminio, proceso de electropintura para aluminio y piezas, procesado de acero inoxidable para jaladeras, barandales y piezas especiales, entre otros.

Contamos con un gran equipo técnico y humano que trabaja día con día para brindarle la mejor calidad en nuestros servicios, en conjunto con ello nuestras alianzas con las mejores marcas de la industria a nivel internacional, hacen de Herralum una empresa más sólida y completa al brindarle los productos más innovadores del mercado.

Gracias a todos ustedes, nuestros clientes, por su apoyo y preferencia.



CONOCE NUESTROS
NUEVOS
PRODUCTOS



1013VIDGR
CIERRA PUERTAS
pág. 77



101440700
SISTEMA BREAK OUT
pág. 83



/herralum

Clave	Descripción	Página
006	Perfil vinil de 6mm.	102
016	Perfil vinil de 16mm.	99 y 102
101	Perfil vinil de 101mm.	102
104	Perfil vinil de 104mm.	100
108	Perfil vinil de 108mm.	99 y 100
124	Perfil vinil de 124mm.	100
126	Perfil vinil de 126mm.	101
142	Perfil vinil de 142mm.	99
143	Perfil vinil de 143mm.	101
157	Perfil vinil de 157mm.	99 y 103
161	Perfil vinil de 161mm.	100 y 103
164	Perfil vinil de 164mm.	102
174	Perfil vinil de 174mm.	100
175	Perfil vinil de 175mm.	102
179	Perfil vinil de 179mm.	99
181	Perfil vinil de 181mm.	101
182	Perfil vinil de 182mm.	101
183	Perfil vinil de 183mm.	101
184	Perfil vinil de 184mm.	101
185	Perfil vinil de 185mm.	100
187	Perfil vinil de 187mm.	101
188	Perfil vinil de 188mm.	101
190	Perfil vinil de 190mm.	102
193	Perfil vinil de 193mm.	98
194	Perfil vinil de 194mm.	98
196	Perfil vinil de 196mm.	98
198	Perfil vinil de 198mm.	98
199	Perfil vinil de 199mm.	99
202	Perfil vinil de 202mm.	98
205	Perfil vinil de 205mm.	98
206	Perfil vinil de 206mm.	98
208	Perfil vinil de 208mm.	98, 99 y 103
210	Perfil vinil de 210mm.	99
216	Perfil vinil de 216mm.	102
217	Perfil vinil de 217mm.	103
478	Perfil vinil de 478mm.	102
1001	Cuerpo bisagra de piso Ryobi S202N.	198
100100300	Cuerpo bisagra de piso Ryobi S202 YKS.	199
1002	Bisagra aérea Ryobi perno chico.	199
1003	Bisagra de piso Ryobi modelo S202 YKS.	199
1004	Bisagra de piso Ryobi modelo S202N.	198
1005	Bisagra de piso Ryobi modelo S203N.	200
1006	Bisagra aérea Ryobi perno grande.	199
1007	Herraje inferior línea Tapalpa.	190
1008	Herraje superior línea Tapalpa.	190

Clave	Descripción	Página
10084	Herraje superior línea Tapalpa c/adaptador.	190
1009	Chapa línea Tapalpa.	190
1010	Pivote superior La Barca.	192
1011	Cierra puertas Ryobi.	77
1012	Kit con bisagras Ryobi para puertas.	201
1012016	Kit con bisagra HERRALUM 1416.	202
1013085	Cierra puertas Herralum regulable.	77
NUEVO 1013VIDGR	Cierra puertas para cristal	77
101410100	Carretilla p/ sistema automático Ryobi.	84
101410200	Computadora p/ sistema automático.	84
101410300	Guía de piso p/ sistema automático.	84
101410400	Motor para sistema automático Ryobi.	84
101410500	Accesorios p/ sistema automático Ryobi.	85
101420100	Sistema Magnético Xilitla	83
101430100	Sistema automático telescópico Ryobi.	82
101430200	Sistema automático curvo Ryobi.	82
101440500	Sistema Herramatic II	83
NUEVO 101440700	Sistema Break Out	83
NUEVO 1015035	Activador infrarrojo de apertura manual	86
101500100	Banda dentada p/ sistema automático.	84
101500200	Riel principal p/ sistema automático.	84
101500300	Transformador p/ sistema automático.	84
101500400	Celda fotoeléctrica.	84
101500600	Seguro bloqueador p/ sistema automático.	84
101500700	Sensor Magic Switch universal.	84
101500800	Sensor Eagle 940 p/ sistema automático.	85
1015012NA	Perfil tapa para sistema automático.	85
101501400	Control de acceso.	85
101501500	Sensor Ixio.	85
101501600	Carretilla para sistema automático.	85
101501700	Control remoto receptor.	85
101501800	Control remoto transmisor.	85
101502100	Sensor de seguridad Ixio.	85
101502200	Grapa p/ sujeción de cristal en sistema.	85
101502300	Sensor uni-direccional p/ sistema.	86
101502400	Interlock para exclusiva Bea.	86
1015026NA	Perfil zercó recto con tapa central.	86
101502900	Perno de 1/4 y buje de 1/2".	86
101503000	Tarjeta de ingreso p/ puerta automática.	86
101503100	Sensor combinado p/ sistema automático.	86
----	Par de tapas laterales (sin clave).	86
1016	Herraje bisagra inferior Todos Santos.	202
1016001	Kit de herrajes con bisagra Todos Santos.	202
1017	Bisagra de piso Ryobi S205K.	200
10191200	Bisagra de piso Ryobi S-500V con tope.	200
1019	Perno para entrada de herrajes Dorma.	200
1020	Jaladera de lujo embutida con chapa.	65
1021	Mango de madera para jaladera de lujo.	65
1022	Cierra puertas neumático con freno.	77
1023000	Cilindro de 1" para barra antipánico.	36
1023DER	Base para barra antipánico horizontal.	36
1023IZQ	Base para barra antipánico horizontal.	36
1024	Brazo para ventana de proyección.	39
1025	Tope bola.	78

CONOCE NUESTROS
NUEVOS
PRODUCTOS



1015035

Activador de apertura manual con sensor de proximidad infrarrojo. Pág.86



1385003

Tendedero oculto
Pag. 134



CONOCE NUESTROS
NUEVOS
PRODUCTOS



1729
Lámina de plástico manglar
Pag. 116



1730
Lámina de plástico esmerilada
Pag. 116



/herralum

Clave	Descripción	Página
1026	Disco de 10".	87
1027	Sistema de barra antipánico horizontal.	193
1028	Sistema de barra antipánico vertical.	194
1029000	Base para barra antipánico vertical.	36
1029CIL	Cilindro de 1" para barra antipánico.	36
1030	Herraje pivotante San Ángel.	145
1031	Herraje bisagra Tlaquepaque.	145
1032090	Bisagra Tlaquepaque vidrio a vidrio a 90°.	145
1032135	Bisagra Tlaquepaque vidrio a vidrio a 135°.	145
1032180	Bisagra Tlaquepaque vidrio a vidrio a 180°.	146
1033180	Bisagra Tlaquepaque muro a vidrio 180°.	146
1033DES	Bisagra Tlaquepaque base descentrada.	146
1034	Herraje superior tipo "L" línea Tapalpa.	191
1035	Herraje superior línea Tapalpa con pivote.	191
103900000	Pistola calafateadora de 9".	91
103900900	Pistola calafateadora reforzada de 9".	91
1040	Operador de lujo tipo mariposa.	58
1042	Operador de lujo tipo carrucha.	58
1043	Remache de aluminio 1/8" x 5/16".	88
1044	Remache de aluminio 1/8" x 3/8".	88
1045	Remache de aluminio 1/8" x 7/16".	88
1046	Remache de aluminio 1/8" x 1/2".	88
1048	Remache de aluminio 1/8" x 5/8".	88
1054	Remache de aluminio 5/32" x 3/8".	88
1056	Remache de aluminio 5/32" x 1/2".	88
1057	Seguro para ventana.	60
1058	Seguro con pasador para cristal.	185 y 248
1059	Barra antipánico tipo universal.	37
1060	Clipo para entrepaño de cristal.	164
1061	Conector tipo "L".	163
1062	Conector tipo "T".	163
1063	Conector tipo "X".	163
1064	Conector tipo "Y".	163
1065	Remachadora 90° Heavy Duty.	88
NUEVO 106500100	Remachadora para tuerca remachable M6 y M8	288
106605000	Ventosa de aluminio sencilla (50kg).	287
106608000	Ventosa de aluminio doble (80kg).	288
106610000	Ventosa de aluminio triple (100kg).	288
106612000	Ventosa c/bomba de succ 8" diam.	288
1068114104	Escuadra Monticelli 11.4x10.4mm.	52
1068116101	Escuadra Monticelli 11.6x10.1mm.	53
1068149079	Escuadra Monticelli 14.9x07.9mm.	52
1068183125	Escuadra Monticelli 18.35x12.5mm.	52
1068193105	Escuadra Monticelli 19.3x10.5mm.	52
1068200142	Escuadra Monticelli 20.0x14.2mm.	53
1068219829	Escuadra Monticelli 21.9x08.2mm.	53
1068224104	Escuadra Monticelli 22.4x10.4mm.	53
1068230140	Escuadra Monticelli 23.0x14.0mm.	54
1068237146	Escuadra Monticelli 23.7x14.6mm.	54
1068262104	Escuadra Monticelli 26.2x10.4mm.	54
1068285145	Escuadra Monticelli 28.5x14.5mm.	54
1068318107	Escuadra Monticelli 31.8x10.7mm.	55
1068359139	Escuadra Monticelli 35.9x13.9mm.	55
1068408099	Escuadra Monticelli 40.8x09.9mm.	55

Clave	Descripción	Página
10690000	Corta vidrios.	287
106900400	Repuesto para cortavidrios.	287
106901000	Ezy cutter para corte recto y lubricación.	288
106901500	Soporte para taladro.	287
1070000	Felpa de plástico de 1/4".	87
1070006NE	Felpa de 7 x 6mm con fin seal.	88
1070012	Felpa de plástico de 12mm.	88
1071	Brazo friccionante 12".	39
1076	Soporte H. Jalisco intermedio doble.	160
1077	Soporte H. Jalisco sencillo ajustable.	160
1078	Soporte H. Jalisco intermedio sencillo.	160
1079	Goma para cristal.	287
1080	Base H. Jalisco fija superior.	160
1081	Base H. Jalisco movable superior.	160
1082	Soporte H. Jalisco intermedio.	160
108300000	Base H. Jalisco inferior con ajuste.	160
108300100	Base H. Jalisco con ajuste p/ riel.	162
108300200	Base H. Jalisco sin ajuste p/riel.	162
108300300	Riel Herrajes Jalisco.	162
108400000	Gancho Herrajes Jalisco.	161
108400100	Gancho Herrajes Jalisco tipo II.	162
1085	Cable Herrajes Jalisco de 2mm.	161
1086	Barra antipánico sencilla tipo universal.	37
1087	Manija con llave, accesorio p/ barra.	37
1088	Carrucha de madera para fijar vinil.	105
108900000	Carretilla ajustable sencilla.	42
1089DOB00	Carretilla ajustable doble.	42
1090	Balancín con seguro integrado.	40
1091	Balancín con seguro separado.	40
1092	Llave ajustable para herrajes.	168
1093	Cerradura de manija con llave p/ barra.	195
1094	Chapa ciega sin manijas.	75
1095	Pivote inferior Ocotlán con balero.	192
1096000	Chapa doble manija cilindro llave-llave.	74
1096001	Chapa con doble manija.	74
1096CIL	Cilindro con llave para chapa 1096.	74
NUEVO 1096002	Chapa doble manija económica	74
1098000NI	Carretilla para vitrina.	43
1099	Chapa jaladera-manija cilindro llave-llave.	75
1100	Chapa para vitrina corrediza.	163
1101	Bisagra p/ puertas batientes de vitrina.	162
1102	Conector de muro a vidrio para vitrina.	164
1103	Conector de vidrio a vidrio para vitrina.	164
1105	Chapa p/ puerta batiente de vitrina.	162
1106	Conector recto Tepozotlán c/ base.	171
1108000	Bisagra magneto sencilla p/ batiente.	162
1108DO	Bisagra magneto doble p/ batiente.	162
1109	Conector curvo Reforma muro a vidrio.	176
1110	Conector curvo La Villa con base lateral.	177
1111	Conector curvo con tornillo para fijos.	164
1112	Conector curvo biselado c/ tornillo p/ fijos.	164
1113	Conector para vidrios ó espejos.	170
1117	Perfil policarbonato 9mm aleta lateral.	289
1118	Perfil policarbonato 9mm aleta lat. rig/flex.	289

CONOCE NUESTROS
NUEVOS
PRODUCTOS




1096002
Chapa doble manija económica
Pág 74



101420100
Sistema magnético Xilitla
Pág 83



CONOCE NUESTROS
NUEVOS
PRODUCTOS



1421001SA
Conector pipeta Aldama
vidrio-muro.
Pág. 167



106500100
Remachadora Herralum
para tuerca remachable
M6 y M8. Pag. 288



/herralum

Clave	Descripción	Página
1119	Perfil policarbonato 9mm aleta central flex.	289
1120	Perfil policarbonato 9mm doble aleta flex/rig.	289
1121	Perfil policarbonato 9mm aleta rígida "H".	289
1122	Perfil policarbonato 9mm aleta lat. flex "Y".	289
1123	Chapa de gancho tipo Adams Rite.	72
1124	Chapa de paleta tipo Adams Rite.	72
1127	Jaladera Paraíso puntas cónicas.	180
1128	Jaladera "H" con chapa integrada.	180
1130	Conector Zapopan para muro a vidrio.	168
1131	Chapa de paleta p/ línea de 3", angosta.	73
1132	Chapa de gancho p/ línea de 3", angosta.	73
1133	Chapa de gancho p/ línea de 3", angosta.	73
1134000NA	Chapa Herralum tipo Capfe.	76
1135	Avellanador.	87
1136	Mirilla para puerta.	81
1137	Juego de garfio curvo y recto.	87
1140	Bisagra hidráulica de piso Ryobi 201N.	198
1141	Operador p/ brazo de proyección largo.	59
11414	Operador p/ brazo de proyección de 4".	59
1141400	Manivela p/ brazo de proyección de 4".	59
1142000NE	Operador motorizado Herramatic.	133
1144	Conector de 2" para fijos de vidrio.	172
1145	Conector Ajusco de fijación central.	175
1146	Conector pipeta muro a vidrio con ajuste.	167
1147001SA	Conector escuadra vidrio-vidrio a 90°.	179
1147002SA	Conector escuadra vidrio-vidrio ajustable.	179
1147003SA	Conector escuadra vidrio-muro izq.	179
1147004SA	Conector escuadra vidrio-muro der.	179
1148016	Conector cuadrado de 16mm.	169
1148038	Conector cuadrado de 38mm.	170
1148060	Conector cuadrado de 60mm.	170
1149	Conector "T" para vidrio.	175
1150	Chapa electromagnética ó electroimán.	74
1151	Chapa Cocula con contra.	186
1152	Chapa Maruata.	186
1153	Contra para chapa Maruata 1152.	186
1154	Seguro tirador para puerta corrediza.	61
1155001	Cinta magnética adhesiva.	92
1155002	Cinta magnética.	92
1155003	Perfil de PVC.	92
1155004	Accesorios para instalación.	92
1156001	Soporte para mampara.	167
NUEVO 1156002SA	Seguro para mampara con indicador abierto o cerrado.	188
1157001	Seguro de pie	129
1157002	Contra para seguro de pie	129
1158016	Conector Tepatitlán de 16mm.	169
1158038	Conector Tepatitlán de 38mm.	169
1158060	Conector Tepatitlán de 60mm.	169
1159	Tope media luna.	78
1160	Tope recto para puerta.	78
1161090	Conector recto vidrio a vidrio a 90°.	176
1161135	Conector recto vidrio a vidrio a 135°.	176
1161180	Conector recto vidrio a vidrio a 180°.	176
1162090	Conector curvo vidrio a vidrio a 90°.	177

Clave	Descripción	Página
1162135	Conector curvo vidrio a vidrio a 135°.	177
1162180	Conector curvo vidrio a vidrio a 180°.	177
1163	Brazo telescópico.	39
1164000	Chapa doble manija llave-mariposa.	75
1164001	Chapa doble manija llave-mariposa.	75
1167	Chapa accesorio p/ puerta mosquitero.	77
1173	Chapa Loreto doble manija llave-mariposa.	186
1174000	Contra de 17.6cm p/ chapa 1173.	187
1174065	Contra de 6.5cm p/ chapa 1173.	187
1177	Herraje tipo "L" con portacostilla.	191
1179	Chapa San Carlos.	192
1179016SA	Contra de 16mm para chapa 1179.	129 y 192
1182000SA	Conector de vidrio a vidrio para cristal.	209
1182001SA	Conector de vidrio a vidrio para cristal.	209
1183	Roto Operador p/ ventana de proyección.	60
1184	Conector Morelos muro a vidrio.	166
1185	Conector Pachuca muro a vidrio.	166
1187	Conector Irapuato vidrio a vidrio.	167
1188	Conector Celaya muro a vidrio.	167
119000	Seguro Xcaret con perno.	187
119000C	Contra recibidor p/ seguro Xcaret 1190.	187
1191	Conector grapa Buceras base curva.	178
1192	Conector grapa Buceras base plana.	178
1195	Chapa Puerto Madero de gancho.	187
1196	Contra p/ chapa Puerto Madero 1195.	187
1198	Chapa Monalisa doble manija.	188
1199	Contra para chapa Monalisa 1198.	188
1200000CA	Carretilla 4 Baleros.	273
1200000CB	Carretilla 4 Baleros con barreno.	273
1200000TO	Tope inferior.	275
1200000GU	Guía de piso.	275
1200000GL	Grapa superior "L" a muro.	274
1200000GR	Grapa superior recta a techo.	274
1200065CA	Carretilla 4 baleros con rodillo.	273
1200068CA	Carretilla 4 baleros con rodillo.	274
1200300TA	Perfil tapa de 3m.	274
1200300FI	Perfil para integración.	274
1200300TS	Perfil tapa superior.	274
1200ESC00	Escuadra para fijación lateral.	274
1201002	Araña Querétaro 2 patas c/ portacostilla.	137
1201004	Araña Querétaro 4 patas c/ portacostilla.	137
1202001	Araña Querétaro 1 pata p/ viga.	137
1202002	Araña Querétaro 2 patas p/ viga.	137
1202003	Araña Querétaro 3 patas p/ viga.	138
1202004	Araña Querétaro 4 patas p/ viga.	138
1203	Soporte con rótula.	138
120305BSA	Soporte con rótula avellanado.	138
1203ESTSA	Soporte estándar.	138
1204100SA	Kit sistema Oaxaca I.	271
1204000NE	Soporte lateral a muro, negro.	272
1204000SO	Soporte lateral a muro sistema Oaxaca.	272
1204000UN	Conector universal sistema Oaxaca.	272
1204000TR	Tope recto sistema Oaxaca.	272
1206	Perfil policarbonato tipo "U" c/porta felpa.	289

CONOCE NUESTROS
NUEVOS
PRODUCTOS



1367001SA
Poste de placa sólida
Pag. 208



1380067500NA
Riel de barandal SV-1501
Pag. 231



1380038100
Calzos y empaques para
10mm Pag. 231



1380038127
Calzos y empaques para
12mm Pag. 232



/herralum

CONOCE NUESTROS
NUEVOS
PRODUCTOS



1382050
Bisagra GRIP+ 9800A de
dos palas
Pag. 38



1382051
Bisagra GRIP 9826B
de tres palas
Pag. 38



/herralum

Clave	Descripción	Página
1207	Perfil policarbonato tipo "F" c/porta felpa.	289
1208	Chillilo de acero inoxidable de 8.	94
1210	Chillilo de acero inoxidable de 10.	94
1212	Chillilo de acero inoxidable de 12.	94
1213	Araña Baby Mérida 2 patas y portacostilla.	137
1214	Araña Baby Mérida 4 patas y portacostilla.	137
1215	Lámina de policarbonato de 6 mm.	106
1216	Perfil de policarbonato tipo "H".	108
1217	Perfil de policarbonato tipo "U".	108
1218	Perfil de policarbonato tipo "Base Tapa".	108
121930000	Perfil Burbuja de 12mm.	252, 254, 258, 260 y 290
1220	Perfil policarbonato 6mm dual aleta flexible.	290
122125000	Perfil policarbonato 6mm "Y" aleta flexible.	290
122125012	Perfil policarbonato 12mm "Y" aleta flexible.	290
1222	Perfil policarbonato 6mm doble aleta.	290
1223	Perfil policarbonato 9mm aleta larga.	290
1224	Perfil policarbonato 9mm burbuja lateral.	290
1226	Perfil policarbonato 9mm magneto 180° 90°.	290
1227	Conector grapa chico Puerto Vallarta.	179
1228	Conector grapa mediano Puerto Vallarta.	179
1230	Seguro Xcaret con cilindro y llave.	187
1231	Jaladera universal p/ ventana proyección.	68
1232DERIZQ	Jaladera embutida mini.	71
1234000	Contra en "U" para electroimán 1234.	195
1234012	Transformador corriente alterna a continua.	196
1234DOB	Electroimán Ixtlahuaca doble.	195
1234SEN	Electroimán Ixtlahuaca sencillo.	195
1235	Conector Salamanca doble.	168
1236	Conector Silao doble.	168
1238MTSSA	Herraje muro a tensor sencillo Puebla I.	203
1238MVDSA	Herraje muro a vidrio doble Puebla I.	204
1238MVSSA	Herraje muro a vidrio sencillo Puebla I.	203
1238T18SA	Tensor sólido.	204
1238VTDSA	Herraje vidrio a tensor doble Puebla I.	204
1238VTSSA	Herraje vidrio a tensor sencillo Puebla I.	203
1241	Conector muro a tubo con base recta.	159
1242	Conector ajustable vidrio a tubo.	159
1243	Conector fijo vidrio a tubo.	159
1244	Conector muro a tubo con base a 45°.	159
1245	Conector ajustable tubo a tubo.	159
1246	Tubo de acero calibre 18.	159
1247001	Conector vidrio a tubo recto.	159
1247002	Conector ajustable vidrio a tubo.	159
1247003	Conector ajustable vidrio a vidrio y tubo.	159
1247004	Conector tipo "L" tubo a tubo.	159
1247005	Conector tipo "T" tubo a tubo.	160
1248	Solenoide Acambaro.	197
1249	Jaladera redonda con hueco.	247, 259, 261 y 272
1250	Araña Querétaro base conector a muro.	140
1250DERSA	Araña Querétaro derecha base a muro.	140
1250IZQSA	Araña Querétaro izquierda base a muro.	140
1251DERSA	Araña Querétaro derecha c/ portacostilla.	140

Clave	Descripción	Página
1251IQSA	Araña Querétaro izquierda c/ portacostilla.	140
1252	Araña Querétaro para fijación a viga.	140
NUEVO 1253000	Clipo Akumal ajustable.	180
1254	Clipo Punta Perula chico.	164
1255	Clipo Punta Perula mediano.	164
1256	Clipo Punta Perula grande.	165
1257	Jaladera Pichilingue.	69
1258	Tirador para jaladera Pichilingue.	69
1259001SA	Soporte Etxatlán redondo a 90°, vidrio-tubo 2".	210
1259002SA	Soporte Jocotepec redondo a 45°, vidrio-tubo 2".	210
1259003SA	Soporte Juanacatlán a 45°, vidrio-tubo 2".	210
1259004SA	Soporte Mascota redondo a 90°, vidrio-tubo 2".	210
1259005SA	Soporte Tecatitlán redondo a 90°, muro-tubo 2".	210
1260	Herraje superior línea Cd. Guzmán.	189
1261	Herraje inferior línea Cd. Guzmán.	189
1262	Pivote superior línea Cd. Guzmán.	189
1263	Herraje superior c/ pivote integrado.	189
1264	Herraje superior tipo "L" línea Cd. Guzmán.	190
1266	Conector recto muro a vidrio chico.	175
1272	Conector León muro a vidrio.	166
1273	Conector con base mediana.	178
1274	Conector con base chica.	178
1275	Conector corto muro a vidrio Paipid.	178
1276	Conector largo muro a vidrio Paipid.	178
1277	Chapa Zamora.	188
127700C	Contra para chapa Zamora 1277.	188
1280200	Cierre embutido con gancho para 3".	71
1280300	Cierre embutido con gancho para 2".	71
1281	Cierre embutido manual ó automático.	69
1282	Cierre embutido tipo minibrio.	69
1283	Cierre embutido tipo brio.	70
1284	Cierre embutido p/ 3" c/ cilindro y llave.	71
1285	Chapa Guadalajara.	76
1286	Carretilla ajustable.	43
1288	Corta vientos.	95
1289	Candado de hojas.	96
1290	Tapa dren.	96
1291280	Silicona 100% profesional.	89
1292280	Silicona neutra 100%.	89
1293280	Híbrido construcción.	90
1294280	Sellador acrílico.	90
1295004	Silicona acética 100%	89
1295007	Sellador doble vidrio.	90
1295008	Anclaje químico.	90
1295009	Sellador poliuretano.	90
1295010	Silicona Híbrida	89
NUEVO 1296000NE	Kit sistema Oaxaca II negro	271
1296000SA	Kit sistema Oaxaca II.	271
1296100SA	Kit sistema Oaxaca III.	272
1296001SA	Guía de piso sistema Oaxaca.	272
1296002SA	Conector a vidrio sistema Oaxaca.	272
1296003SA	Conector a muro sistema Oaxaca.	272
1298	Chapa Guadalajara II, doble manija.	76
1299	Manija para chapas Guadalajara.	76

CONOCE NUESTROS NUEVOS PRODUCTOS



1296000NE
Kit sistema Oaxaca
Negro
Pag. 271



1332000NE
Kit sistema Chetumal II
negro
Pag. 276



/herralum

CONOCE NUESTROS
NUEVOS
PRODUCTOS

**1344**

Sistema Riviera Maya
Pag. 285

Clave	Descripción	Página
1300	Cancel de baño corredizo Curvo.	149
130000100	Carretilla sencilla para cancel 1300.	149
130000200	Carretilla doble para cancel 1300.	149
130000300	Jaladera pomo para cancel 1300.	149
1301	Cancel de baño Río Bravo doble corredizo.	150
130100100	Carretilla p/ cancel de baño Río Bravo.	151
130100200	Jaladera pomo p/ cancel Río Bravo.	151
130100300	Tope de plástico p/ cancel Río Bravo.	151
130100400	Guía de piso p/ cancel Río Bravo.	151
130100500	Complementos para cancel Río Bravo.	151
1302	Cancel de baño corredizo en Escuadra.	153
130200100	Carretilla inferior sencilla p/ cancel 1302.	153
130200200	Carretilla superior doble p/ cancel 1302.	153
1303	Vidrio templado claro c/ líneas serigrafía.	152
1303BA	Vidrio barrenado claro c/ líneas serigrafía.	152
1304	Vidrio templado claro.	152
1304BA	Vidrio barrenado claro.	152
1305	Cancel de baño Bacalar.	154
1305001SA	Carretilla para cancel de baño Bacalar.	154
1305002SA	Conector para cancel de baño Bacalar.	154
1305003SA	Soporte para cancel de baño Bacalar.	154
1305004SA	Conector a muro para cancel Bacalar.	155
1305005SA	Tope lateral p/ cancel de baño Bacalar.	155
1305006SA	Guía de piso p/ cancel de baño Bacalar.	155
1305007SA	Jaladera circular p/ cancel Bacalar.	155
1305008SA	Barra de 2m para cancel Bacalar.	155
1305009SA	Conector escuadra barra cancel Bacalar.	155
1305010SA	Conector escuadra vidrio-barra Bacalar.	155
1306	Cancel de baño Cozumel.	156
1307	Cancel de baño Cielo.	157
1308	Pija acero inox Phillips cabeza plana de 8.	94
1308	Pija acero inox Phillips cabeza fijadora de 8.	94
1310	Pija acero inox Phillips cabeza plana de 10.	94
1310	Pija acero inox Phillips cabeza fijadora 10.	94
1311	Jaladera pomo p/ puerta de cristal.	184
1312	Jaladera pomo p/ puerta de cristal.	184
1313	Jaladera pomo p/ puerta de cristal.	184
1314	Jaladera pomo p/ puerta de cristal.	184
1315	Jaladera pomo p/ puerta de cristal.	184
1316INOX	Tornillo maquinado acero inox de 3/16.	94
1316GA	Tornillo maquinado galvanizado de 3/16.	95
1317114GA	Tornillo p/ fijación de lámina policarbonato.	109
1319	Chapa para cortina anticiclónica.	80
1320	Carretilla para cortina anticiclónica.	80
1321	Componentes para cortina anticiclónica.	80
1322	Llave para cortina anticiclónica.	81
1324	Rondana plana p/ cortina anticiclónica.	81
1326	Buje corto para cortina anticiclónica.	81
1327	Buje largo para cortina anticiclónica.	81
1328	Buje de plástico para cortina anticiclónica.	81
1329	Cancel Río Bravo para vidrio barrenado.	150
132900100	Carretilla cancel 1301 c/ cristal barrenado.	152
1330MTE	Herraje sencillo muro a tensor Puebla II.	205
1330T15	Tensor sólido.	205



/herralum

Clave	Descripción	Página
1330VMU	Herraje sencillo muro a vidrio Puebla II.	204
1330VTE	Herraje sencillo vidrio a tensor Puebla II.	204
1331000SA	Sistema correderizo Chetumal I.	276
NUEVO 1332000NE	Kit sistema Chetumal II negro	276
1332000SA	Sistema correderizo Chetumal II.	276
1333001NA	Perfil sencillo 6m sistema Chetumal.	276
1333002NA	Perfil sencillo 3m sistema Chetumal.	276
1333003NA	Perfil fijo correderizo 6m sistema Chetumal.	276
1333004NA	Perfil fijo correderizo 3m sistema Chetumal.	276
1333005NA	Perfil doble correderizo 6m sistema Chetumal.	276
1333006NA	Perfil doble correderizo 3m sistema Chetumal.	276
1333007SA	Conector botón sistema Chetumal.	276
1333008SA	Conector avellanado sistema Chetumal.	276
1333009SA	Escuadra de fijación sistema Chetumal.	276
133400300	Sistema abatible Ixtapa apertura interior.	83
133400400	Sistema abatible Ixtapa apertura exterior.	83
1334120SA	Sistema automático abatible Ixtapa a 90°.	83
1336	Sistema Balandra.	277
133600100	Accesorio a cristal sistema Balandra.	278
1340	Sistema Acapulco I.	245
1340001SA	Herraje superior vidrio a vidrio c/carretilla.	246
1340002SA	Herraje superior a vidrio sencillo c/carretilla.	246
1340003SA	Herraje inferior vidrio a vidrio con guía.	246
1340004SA	Herraje inferior a vidrio sencillo c/ guía.	246
1340005SA	Herraje superior vidrio a vidrio.	246
1340006SA	Herraje inferior derecho vidrio a vidrio.	246
1340007SA	Herraje superior a vidrio sencillo c/ pivote.	246
1340008SA	Herraje inferior a vidrio sencillo c/ pivote.	246
1340009SA	Chapa de gancho.	247
1340010SA	Contra para chapa de gancho 1340009SA.	247
1340011SA	Riel superior de aluminio.	247
1340012SA	Riel - guía inferior.	247
1340013SA	Herraje derecho a vidrio sencillo.	246
1340014SA	Herraje izquierdo a vidrio sencillo.	246
1340015SA	Herraje inferior izquierdo vidrio a vidrio.	246
1341	Sistema Acapulco II.	247
1341001SA	Carretilla con herraje central.	248
1341002SA	Bisagra vidrio a muro.	248
1341003SA	Bisagra vidrio a vidrio.	248
1341004SA	Riel superior sistema Acapulco.	248
1342	Sistema Playa del Carmen.	279
1342001000	Perfil riel superior Playa del Carmen.	279
1342002000	Perfil zocalo sistema Playa del Carmen.	279
1342003000	Perfil lateral sistema Playa del Carmen.	279
1342004000	Perfil para soporte de paneles.	280
1342005000	Carretilla ajustable sist. Playa del Carmen.	280
1342006000	Carretilla fija sistema Playa del Carmen.	280
1342007000	Juego de seguros sist. Playa del Carmen.	280
1342008000	Juego de seguros para panel abatible.	280
1342009000	Tapa lateral sistema Playa del Carmen.	280
1342010000	Tapa lateral sistema Playa del Carmen.	280
1342011000	Tapa lateral sistema Playa del Carmen.	280
1342012000	Tapa lateral sistema Playa del Carmen.	280
1342013000	Tapa lateral sistema Playa del Carmen.	280

CONOCE NUESTROS
NUEVOS
PRODUCTOS



5000BB

Cierre embutido Olé base corto de 160mm
Pag. 122



5002BB

Cierre embutido Olé base largo de 200mm
Pag. 122



/herralum

CONOCE NUESTROS
NUEVOS
PRODUCTOS



5003BB

Cierre embutido Óle
Top de 200 mm
Pag. 122



5004BB

Cierre embutido Óle Top
de 200mm con llave
Pag. 122

Clave	Descripción	Página
1342014000	Tapa lateral sistema Playa del Carmen.	280
1342015000	Tapa lateral sistema Playa del Carmen.	280
1342016000	Tapa lateral sistema Playa del Carmen.	281
1342017000	Juego de tapas laterales a 90°.	281
1342018000	Pivote inferior sistema Playa del Carmen.	281
1342019000	Pivote superior sistema Playa del Carmen.	281
1342020000	Top sistema Playa del Carmen.	281
1342021000	Contra para pivote Playa del Carmen.	281
1342022000	Escuadra derecha Playa del Carmen.	281
1342023000	Escuadra izquierda Playa del Carmen.	281
1342024000	Guía Playa del Carmen.	281
1342025000	Guía p/ panel corredizo Playa del Carmen.	281
1342026000	Soporte paneles derecho Playa del Carmen.	281
1342027000	Soporte paneles izquierdo Playa del Carmen.	281
1342028000	Cadena sistema Playa del Carmen.	281
1342029000	Perfil de policarbonato "H" Playa del Carmen.	281
1342030000	Perfil de policarbonato "D" Playa del Carmen.	281
1342031000	Cinta doble adhesivo Playa del Carmen.	282
1342032000	Escuadra ajustable Playa del Carmen.	282
1342033000	Perfil de aluminio 20x40mm.	282
1342034000	Perfil de aluminio con desagüe.	282
1343	Sistema Ticla.	282
1343001000	Perfil guía inferior sistema Ticla.	283
1343002000	Perfil guía superior sistema Ticla.	283
1343003000	Perfil lateral sistema Ticla.	283
1343004000	Perfil lateral tipo "U" sistema Ticla.	283
1343005000	Perfil inferior sistema Ticla.	283
1343006000	Perfil lateral con aleta sistema Ticla.	283
1343007000	Perfil inferior sistema Ticla.	283
1343008000	Carretilla inferior sistema Ticla.	283
1343009000	Jaladera redonda sistema Ticla.	283
1343010000	Pasador interior sistema Ticla.	283
1343011000	Escuadra superior sistema Ticla.	283
1343012000	Escuadra inferior sistema Ticla.	283
1343013000	Pasador exterior sistema Ticla.	284
1343014000	Tapa lateral sistema Ticla.	284
1343015000	Tapa lateral sistema Ticla.	284
1343016000	Tapa lateral sistema Ticla.	284
1343017000	Tapa lateral sistema Ticla.	284
1343018000	Felpa sistema Ticla.	284
1343019000	Cinta doble adhesivo sistema Ticla.	284
1343020000	Chapa sistema Ticla.	284
1343021000	Perfil guía inferior sistema Ticla.	284
1343022000	Perfil guía superior sistema Ticla.	284
1343023000	Perfil lateral sistema Ticla.	284
1343024000	Escuadra superior sistema Ticla.	284
1343025000	Escuadra inferior sistema Ticla.	284
NUEVO 1344	Sistema Riviera Maya	285
NUEVO 1344001000	Perfil Gabinete	285
NUEVO 1344002000	Tapa frontal	285
NUEVO 1344003000	Perfil guía	285
NUEVO 1344004000	Perfil lateral	285
NUEVO 1344005000	Perfil enganche	285
NUEVO 1344006000	Perfil aleta	285



/herralum

Clave	Descripción	Página
NUEVO 1344007000	Perfil zoclo inferior	286
NUEVO 1344008000	Perfil zoclo superior	286
NUEVO 1344009000	Perfil riel	286
NUEVO 1344009000	Perfil riel	286
NUEVO 1344010000	Tapa lateral gabinete	286
NUEVO 1344011000	Polea	286
NUEVO 1344012000	Banda	286
NUEVO 1344013000	Engrane para polea	286
NUEVO 1344014000	Carretilla	286
NUEVO 1344015000	Seguro para banda	286
NUEVO 1344016000	Tapa lateral	286
NUEVO 1344017000	Cinta doble cara	286
NUEVO 1344018000	Felpa	286
NUEVO 1344019000	Cartucho poliuretano	286
135012000	Kit para marquesina Los Cabos.	108
1360	Sistema Ciudad de México I.	249
136000130	Riel superior sistemas México.	249, 253, 257, 260 y 263
136000400	Tope para riel sistemas México.	264, 250 y 254
136000500	Carretilla sistema México.	250
136000600	Pivote p/puerta batiente sistema México.	250 y 257
1360007B0	Chapa con cilindro sistema México.	250, 258, 264, 267 y 269
136000800	Brazo interior para perfil inferior.	250, 264 y 269
136001000	Perfil zoclo sin venas sistema México.	251 y 257
1360011NA	Perfil zoclo portafelpa sistema México.	251, 258 y 270
136001200	Grapa interior de 20cm sistema México.	251, 258 y 270
136001300	Grapa interior de 30cm sistema México.	251, 258 y 270
136001400	Grapa interior de 40cm sistema México.	251, 258 y 270
136001500	Grapa interior de 20cm sistema México.	251, 258 y 270
136001700	Grapa interior de 40cm sistema México.	251, 258 y 270
136001800	Tapa lateral para zoclo sistema México.	251, 258 y 270
136001900	Tapa lateral para zoclo sistema México.	251
136002000	Tapa lateral para zoclo sistema México.	252
136002100	Pasador lateral sistema México.	252
136002200	Pasador frontal sistema México.	252, 258, 264 y 267
136002300	Contra p/pasador a piso sistema México.	252, 258, 264 y 267
136002400	Herraje de nivelación para riel superior.	252, 254, 258 y 260
136002700	Polycarbonato burbuja para 10mm.	252, 254, 258, 260 y 289
136002800	Brazo Ryobi para bisagra a piso.	252, 264 y 270
136002900	Barra de conexión sistema México.	252, 254, 259, 261 y 264
136003000	Perno de conexión sistema México.	252, 254, 259, 261 y 264
136003100	Recibidor ajustable para pivote superior.	270
136003200	Brazo recibidor sistema México.	270
136003310	Empaque de plástico de 10mm.	250, 259, 265 y 267
136003325	Empaque de plástico de 25mm.	250, 259, 265 y 267
1360102D0	Conector "T" a 90° Derecho.	249 y 263

CONOCE NUESTROS
NUEVOS
PRODUCTOS



2324025SA
Poste Monterrey
cuadrado de 25cm
Pag. 207

CONOCE NUESTROS
NUEVOS
PRODUCTOS



1382007

Manilla multipunto sin llave
Pag. 122



1382009

Manilla multipunto
con llave
Pag. 122

Clave	Descripción	Página
13601020	Conector "T" a 90° Izquierdo.	249, 253 y 263
136010300	Conector "L" curvo a 90°.	250, 254 y 264
1361	Sistema Ciudad de México II.	253
136100100	Kit de herrajes puerta batiente México II.	255
136100200	Kit de herrajes panel izq. final México II.	255
136100300	Kit de herrajes panel izq. central México II.	255
136100400	Kit de herrajes panel izq. inicial México II.	255
136100500	Kit de herrajes panel der. final México II.	256
136100600	Kit de herrajes panel der. central México II.	256
136100700	Kit de herrajes panel der. inicial México II.	256
1362	Sistema Ciudad de México III.	257
136200100	Bisagra para perfil sistema México.	259
136200200	Carretilla para perfil sistema México.	259
136200300	Pivote para perfil sistema México.	259 y 267
13620040	Perfil "T" 135° Izquierdo.	250, 254 y 264
1362004D0	Perfil "T" 135° Derecho.	250, 254 y 264
136200500	Perfil "L" 135° sistema México.	250, 254 Y 264
1363	Sistema Ciudad de México IV.	260
136300100	Juego de pivotes sistema México.	261
136300200	Juego de pivotes sistema México.	261
136300300	Kit de bisagra y bisagra con pasador.	261
136300400	Kit de bisagra c/carretilla y c/pasador.	261
136300500	Kit herraje sencillo c/carretilla y pasador.	261
136300600	Kit herraje sencillo c/carretilla y pasador.	261
136300700	Seguro panel final sistema México.	261
136300800	Kit de bisagra y bisagra con pasador.	261
136300900	Kit de bisagra c/carretilla y c/pasador.	261
136301000	Kit herraje sencillo c/carretilla y pasador.	262
136301100	Kit de bisagra y bisagra c/pasador.	262
136301200	Kit de bisagra c/carretilla y pasador.	262
136301300	Kit herraje sencillo c/carretilla y pasador.	262
136301400	Kit de bisagra y bisagra con pasador.	262
136301500	Kit de bisagra con carretilla y pasador.	262
1364	Sistema Ciudad de México V.	263
136400100	Perfil superior e inferior México.	265 y 267
136400200	Perfil lateral sistema México.	265 y 267
136400300	Perfil tapa lateral sistema México.	265 y 267
136400400	Escuadra sistema México.	265 y 268
136400500	Tapas sistema México.	265 y 268
136400600	Accesorio ajustable sistema México.	265 y 268
136400700	Magneto sistema México.	265 y 268
136400800	Pivote superior sistema México.	265 y 268
1364009A0	Empaque Hembra sistema México.	265 y 268
1364009B0	Empaque Macho sistema México.	265 y 268
136401000	Carretilla sistema México.	266
136401100	Perfil sardinel sistema México.	266
1365	Sistema Ciudad de México VI.	266
136500100	Bisagra para paneles México VI.	268
136500200	Carretilla sistema México VI.	268
NUEVO 1366001SA	Miniposte redondo de 17.8cm de largo	207
NUEVO 1366002SA	Miniposte redondo de 16cm de largo	208
NUEVO 1366003SA	Miniposte rectangular de 16cm de largo	208
NUEVO 1366004SA	Miniposte rectangular de 17cm de largo	208
NUEVO 1367001SA	Poste de placa sólida	208
1368100SA	Poste Vuvuzela vidrio-vidrio a 90°.	214
1369100SA	Poste Vuvuzela vidrio-vidrio a 90°.	214



/herralum

Clave	Descripción	Página
1370100SA	Poste Vuvuzela vidrio-vidrio a 180°.	214
1371100SA	Poste Vuvuzela vidrio sencillo.	214
1372100SA	Poste Vuvuzela vidrio-vidrio a 180°.	215
1373100SA	Poste Vuvuzela vidrio sencillo.	215
1376100SA	Poste Vuvuzela vidrio-vidrio a 180°.	216
1377100SA	Poste Vuvuzela vidrio sencillo.	216
1378100SA	Poste Vuvuzela vidrio-vidrio a 90°.	216
1380001200SA	Base s/ tapa pared a tubo de 50.8mm.	238 y 239
1380002112SA	Base c/ tapa piso a tubo de 38.1mm.	238
1380002200SA	Base c/ tapa, piso a tubo de 50.8mm.	238
1380003112SA	Codo recto 90° pasamanos de 38.1mm.	238 y 242
1380003200SA	Codo recto 90° pasamanos de 50.8mm.	238 y 242
1380004112SA	Codo redondo 90° pasamanos de 38.1mm.	242
1380004200SA	Codo redondo 90° pasamanos de 50.8mm.	242
1380005112SA	Codo recto tipo T p/ tubo de 38.1mm.	243
1380005200SA	Codo recto tipo T p/ tubo de 50.8mm.	243
1380006112SA	Unión para tubo de 38.1mm.	243
1380006200SA	Unión para tubo de 50.8mm.	238 y 243
1380007012SA	Codo ajustable ángulo de 0 a 70°.	242
1380007112SA	Codo ajustable ángulo de 0 a 70°.	242
1380007200SA	Codo ajustable ángulo de 0 a 70°.	242
1380008112SA	Soporte ajustable p/ tubo de 38.1mm.	241
1380008200SA	Soporte ajustable p/ tubo de 50.8mm.	241
1380009012SA	Tapa plana para tubo de 12.7mm.	238 y 242
1380009112SA	Tapa plana para tubo de 38.1mm.	238 y 242
1380009200SA	Tapa plana para tubo de 50.8mm.	238 y 242
1380010SA	Conector grapa con base plana.	240
1380011200SA	Conector grapa con base curva.	240
1380012200SA	Soporte ajustable p/ tubo de 50.8mm.	241
1380013112SA	Base ajustable suelo-pared.	239
1380013200SA	Base ajustable suelo-pared.	239
1380014112SA	Conector a poste base curva 38.1mm.	240
1380014200SA	Conector a poste base curva 50.8mm.	240
1380015112SA	Soporte lateral p/ tubo de 38.1mm.	240
1380015200SA	Soporte lateral p/ tubo de 50.8mm.	240
1380016200SA	Soporte lateral pasamanos de 50.8mm.	238
1380017SA	Conector redondo lateral de 50mm.	235
1380018	Tuerca remachable M-6.	244
1380019	Tuerca remachable M-8.	244
138002000	Tornillo cabeza plana M-6.	244
138002100	Tornillo M-8.	244
1380022SA	Conector base para barandal.	233
1380023112SA	Conector final izquierdo base curva.	241
1380023200SA	Conector final izquierdo base curva.	241
1380024112SA	Conector final derecho base curva.	241
1380024200SA	Conector final derecho base curva.	241
1380025SA	Conector tensor largo.	241
1380026SA	Conector tensor corto.	241
138002700	Cable tensor.	241
1380028200SA	Soporte lateral ajustable tubo 50.8mm.	238
1380029SA	Conector grapa con base plana.	240
1380030SA	Conector grapa con base plana.	240
1380031112SA	Conector grapa con base curva.	240
1380031200SA	Conector grapa con base curva.	240
1380032112SA	Conector grapa con base curva.	240
1380032200SA	Conector grapa con base curva.	240

CONOCE NUESTROS
NUEVOS
PRODUCTOS



1382005
Cremona para ventana serie
1400
Pag. 122



1382004
Cierre embutido para serie
4000 y serie 10000
Pag. 122

CONOCE NUESTROS
NUEVOS
PRODUCTOS



1155
Kit de mosquitero
magnético
Pag. 92



Mini railing cuadrado y
curvo
Pag. 217



/herralum

Clave	Descripción	Página
1380035112SA	Base con tapa para tubo de 38.1mm.	239
1380035200SA	Base con tapa para tubo de 50.8mm.	239
1380036112SA	Tapa curva para tubo de 38.1mm.	242
1380036200SA	Tapa curva para tubo de 50.8mm.	242
1380037200SA	Conector a muro para pasamanos.	243
138003800	Juego de calzos, empaques y gomas.	228 y 229
NUEVO 1380038100	Calzos y empaques para 10mm	231
NUEVO 1380038127	Calzos y empaques para 12mm	232
1380039NA	Tapa lateral para SV-1301.	229
1380040NA	Tapa lateral para SV-1301.	229
1380041NA	Calza para drenaje de SV-1301.	229
1380042SA	Pinza para vidrio a suelo.	233
1380043SA	Pinza lateral.	234
1380044SA	Conector cuadrado lateral.	235
1380045030SA	Conector redondo lateral de 30mm.	236
1380047585SA	Tubo en "U" para barandal.	237
1380048600NE	Empaque de EPDM para vidrio.	237
1380049SA	Conector lateral para tubo RP-1400.	237
1380050SA	Tapa lateral para tubo RP-1400.	237
1380051SA	Codo a 90° para tubo RP-1400.	237
1380052SA	Conector para tubo RP-1400.	237
1380053SA	Codo ajustable 20-25° p/ tubo RP-1400.	237
1380054SA	Codo ajustable 0-70° p/ tubo RP-1400.	237
1380055SA	Conector vidrio a vidrio.	238
1380056SA	Conector vidrio a vidrio a 90°.	238
1380057NA	Tapa lateral para SV-1302.	230
1380058NA	Tapa lateral para SV-1302.	230
1380060250NA	Tapa frontal para SV-1302.	230
1380061112SA	Conector vidrio-poste-vidrio p/ 38.1mm.	244
1380061200SA	Conector vidrio-poste-vidrio p/ 50.8mm.	244
1380062112SA	Conector araña vidrio poste p/ 38.1mm.	244
1380062200SA	Conector araña vidrio poste p/ 50.8mm.	244
1380063250NA	Riel barandal con 2.5 de largo para vidrio de 12mm.	229
NUEVO 138006500	Perno de unión	232
NUEVO 1380066NA	Tapa final para perfil SV-1501	232
NUEVO 1380067500NA	Riel de barandal SV-1501	231
138010000	Adhesivo Fast-Fix Glue A+B.	243
138010100	Limpiador p/ acero inox c/ 500ml.	243
138010200	Quita oxidó con 500ml.	243
138010400	Herramienta de fijación para 50mm.	236
138010401	Herramienta de fijación para 30mm.	236
138010500	Pinza p/ instalación de herraje.	233
138010600	Herramienta p/ colocación de empaques.	228 y 230
138010700	Herramienta para colocación de calzos.	228 y 230
1380250012NA	Riel de barandal SV-1301.	228
1381001NE	Kit mosquitero universal línea Española.	55
NUEVO 1382004	Cierre embutido para serie 4000 y serie 10000	122
NUEVO 1382005	Cremona para ventana serie 1400	122
NUEVO 1382007	Manilla multipunto sin llave	122
NUEVO 1382009	Manilla multipunto con llave	122
1382014	Pasador superpuesto.	119
138201700	Carretilla FAPIM sencilla, 4600 Extrusiones.	130
138201800	Carretilla FAPIM tandem, 4600 Extrusiones.	130
138201900	Carretilla FAPIM sencilla, serie 80 Cuprum.	130
138202000	Carretilla FAPIM tandem, serie 80 Cuprum.	130
138202100	Carretilla FAPIM mosquitero, S 80 Cuprum.	130
138202200	Carretilla FAPIM sencilla, serie 150 Cuprum.	131

Clave	Descripción	Página
138202300	Carretilla FAPIM tandem, serie 150 Cuprum.	131
138202400	Carretilla FAPIM tandem, serie 10000 Cuprum.	131
138202500	Carretilla FAPIM sencilla, serie 2500 Cuprum.	131
138202600	Carretilla FAPIM sencilla, serie 4000 Cuprum.	131
138202700	Carretilla FAPIM tandem, serie 4000 Cuprum.	132
138202800	Carretilla FAPIM mosquitero, S 4000 Cuprum.	132
183203100	Carretilla FAPIM balero sencillo, serie 70 y 3800 Cuprum.	132
138203200	Carretilla FAPIM baleros dobles, serie 70 y 3800 Cuprum.	132
138203300	Carretilla FAPIM balero sencillo, serie 3" Cuprum.	132
138203400	Carretilla FAPIM baleros dobles, serie 3" Cuprum.	132
NUEVO 1382050	Bisagra GRIP+ 9800A de dos palas	38
NUEVO 1382051	Bisagra GRIP 9826B de tres palas	38
1385	Guante para vidrio tipo aleman.	287
NUEVO 1385003	Tendedor Oculito	134
NUEVO 1391001NE	Empaque de EPDM para 10mm	217
NUEVO 1391002NE	Empaque de EPDM para 12mm	217
NUEVO 1392001SA	Perfil cuadrado "U"	217
NUEVO 1392002SA	Codo cuadrado horizontal fijo a 90°	217
NUEVO 1392003SA	Codo cuadrado horizontal ajustable	217
NUEVO 1392004SA	Conector cuadrado recto	217
NUEVO 1392005SA	Tapa final cuadrada	217
NUEVO 1392006SA	Codo cuadrado vertical ajustable	217
NUEVO 1392007SA	Soporte cuadrado a muro	218
NUEVO 1393001SA	Perfil curvo "U"	218
NUEVO 1393002SA	Codo curvo horizontal fijo a 90°	218
NUEVO 1393003SA	Codo curvo horizontal ajustable	218
NUEVO 1393004SA	Conector curvo recto	218
NUEVO 1393005SA	Tapa final curva	218
NUEVO 1393006SA	Codo curvo vertical ajustable	218
NUEVO 1393007SA	Soporte curvo a muro	218
1394001200SA	Base sin tapa muro a tubo de 50.8mm para barandales.	219
1394002112SA	Base con tapa piso- muro a tubo de 38.1mm para barandales.	219
1394002200SA	Base con tapa piso-muro a tubo de 50.8 mm para barandales.	219
1394003112SA	Conector "L" a 90° para tubo de 38.1mm.	219
1394003200SA	Conector "L" a 90° para tubo de 50.8mm.	219
1394004112SA	Conector "U" para tubo de 38.1mm.	219
1394004200SA	Conector "U" para tubo de 50.8mm.	220
1394005112SA	Conector "T" para tubo de 38.1mm.	220
1394005200SA	Conector "T" para tubo de 50.8mm.	220
1394006112SA	Unión recta para tubo de 38.1mm.	220
1394006200SA	Unión recta para tubo de 50.8mm.	220
1394007112SA	Codo ajustable de 0 a 90° para tubo de 38.1mm.	220
1394007200SA	Codo ajustable de 0 a 90° para tubo de 50.8mm.	221
1394008112SA	Soporte de pasamanos base móvil 75mm para tubo de 38.1mm.	221
1394008200SA	Soporte de pasamanos base móvil 75mm para tubo de 50.8mm.	221
1394009012SA	Tapa final de barandal para tubo de 12.7mm.	221
1394009112SA	Tapa final de barandal para tubo de 38.1mm.	221
1394009200SA	Tapa final de barandal para tubo de 50.8mm.	221
1394010SA	Conector grapa base plana para vidrio de 8 a 10mm.	222
1394011200SA	Conector grapa base curva para tubo de 50.8mm.	222
1394012112SA	Soporte ajustable para tubo de 38.1mm.	226
1394012200SA	Soporte ajustable para tubo de 50.8mm.	226
1394014112SA	Conector a poste base curva para tubo de 38.1mm.	226
1394014200SA	Conector a poste base curva para tubo de 50.8mm.	226
1394017SA	Conector lateral ajustable para vidrio de 8 a 21.5mm	226
1394022SA	Conector base para barandal co vidrio de 12 a 17.5mm.	226

CONOCE NUESTROS
NUEVOS
PRODUCTOS



8001001119NR
Vinil coextruido
Pag. 104



8001001077NR
Vinil coextruido
Pag. 104

CONOCE NUESTROS
NUEVOS
PRODUCTOS

**101440500**


Sistema automático
Herramatic 2º Generación
Pag. 83

Clave	Descripción	Página
1394028200SA	Soporte ajustable vidrio a tubo de 50.8mm para barandal.	222
1394029SA	Conector grapa base plana para vidrio de 8 a 10mm.	222
1394030SA	Conector grapa base plana para vidrio de 10 a 12mm.	222
1394031112SA	Conector grapa base curva para tubo de 38.1mm a vidrio de 8 a 10mm.	223
1394031200SA	Conector grapa base curva para tubo de 50.8mm a vidrio de 8 a 10mm.	223
1394032112SA	Conector grapa base curva para tubo de 38.1mm a vidrio de 10 a 12mm.	223
1394032200SA	Conector grapa base curva para tubo de 50.8mm a vidrio de 10 a 12mm.	223
1394035112SA	Base curva con tapa para tubo de 38.1mm.	223
1394035200SA	Base curva con tapa para tubo de 50.8mm.	223
1394036112SA	Tapa final curva para tubo de 38.1mm.	224
1394036200SA	Tapa final curva para tubo de 50.8mm.	224
1394037200SA	Conector para pasamanos muro a tubo de 50.8mm	224
1394075200SA	Soporte con base móvil de 80mm para pasamanos con tubo de 50.8mm.	224
1394076012SA	Conector móvil para tubo de 12.7mm.	224
1394077112SA	Soporte con base móvil de 80mm para pasamanos con tubo de 38.1mm.	224
1394077200SA	Soporte con base móvil de 80mm para pasamanos con tubo de 50.8mm.	225
1394078112SA	Conector escuadra triple para tubo de 38.1mm.	225
1394078200SA	Conector escuadra triple para tubo de 50.8mm.	225
1394079SA	Conector redondo para vidrio-tubo-vidrio con 172mm de centro a centro.	225
1394080SA	Conector redondo para tubo-vidrio con 90mm de centro a centro.	225
1394081112SA	Soporte muro a tubo de 38.1mm con tapa plana.	225
1394081200SA	Soporte muro a tubo de 50.8mm con tapa plana.	225
1394082SA	Botón ajustable para fijación vidrio-muro con rosca de 10mm.	225
1394083SA	Soporte pasamanos con base móvil y tapa para poste de 2"	226
1394055SA	Conector curvo a 180° vidrio-vidrio de 8 a 13.5mm	226
1394056SA	Conector curvo a 90° vidrio-vidrio de 8 a 13.5	226
1406	Conector recto para fijos con base lateral.	172
1410	Conector curvo con base lateral para fijos.	177
1416	Bisagra de piso HERRALUM sin accesorios.	201
1417	Bisagra de piso HERRALUM con accesorios.	201
NUEVA 1421001SA	Conector alpetta Aldama vidrio-muro	167
1428	Tela mosquitero con 10m de largo.	91
1429	Tela mosquitero con 30.50m de largo.	91
1432090	Bisagra vidrio a vidrio a 90°.	146
1432135	Bisagra vidrio a vidrio a 135°.	147
1432180	Bisagra vidrio a vidrio a 180°.	147
1433	Bisagra muro a vidrio c/ apertura de 180°.	147
1437	Bisagra muro a vidrio c/ base descentrada.	147
1444	Conector recto p/ fijos de vidrio templado.	172
1445	Conector recto p/ fijación central de vidrio.	175
1446	Conector fijación central y base corta.	176
1461090	Conector recto de vidrio a vidrio en 90°.	176




Clave	Descripción	Página
1461135	Conector recto de vidrio a vidrio en 135°.	176
1461180	Conector recto de vidrio a vidrio en 180°.	176
1462090	Conector curvo de vidrio a vidrio en 90°.	177
1462135	Conector curvo de vidrio a vidrio en 135°.	177
1462180	Conector curvo de vidrio a vidrio en 180°.	178
1470090	Bisagra vidrio a vidrio a 90°.	148
1470135	Bisagra vidrio a vidrio a 135°.	148
1470180	Bisagra vidrio a vidrio a 180°.	148
1476	Bisagra muro a vidrio c/ apertura de 180°.	148
1477	Bisagra muro a vidrio base descentrada.	148
1480	Conector cuadrado muro a vidrio.	172
1481	Conector curvo con base lateral para fijos de vidrio.	172
1482	Conector recto con base lateral a 90° para fijos de vidrio.	172
1483090	Conector recto vidrio a vidrio a 90°.	173
1483180	Conector recto vidrio a vidrio a 180°.	173
1484	Conector curvo muro a vidrio para fijos de vidrio.	173
1485	Conector de 1-3/4" de fijación central, para vidrio.	173
1486	Conector con base chica y un tornillo de fijación.	174
1487	Conector con base mediana y dos tornillos de fijación.	174
1488	Conector recto de fijación central para vidrio.	174
1540	Película decorativa rayas blancas chicas.	291
1541	Película decorativa cuadros blancos gdes.	291
154200000	Película decorativa esmerilada.	291
1542000BR	Película decorativa esmerilada bronce	291
14542000HU	Película decorativa esmerilada humo.	291
1543	Película de seguridad transparente.	292
1544	Película solar.	292
1545	Película líneas esmeriladas chicas.	292
1546	Película cuadros esmerilados gdes.	292
1547	Película decorativa líneas plateadas.	292
154800000	Espátula p/aplicación de película.	294
154800100	Shampoo neutro p/película Herralum.	294
154800200	Rociador universal p/aplicación.	294
1549	Película decorativa blanca.	293
1550	Película reflecta plata.	293
1551	Película de seguridad esmerilada.	293
1552	Película decorativa tipo persiana.	293
1553	Película decorativa tintex verde.	293
1555	Película inteligente c/ nanocerámica.	294
1556	Película decorativa satin.	294
1561025050	Cinta sólida para policarbonato.	109
1562025033	Cinta ventana para policarbonato.	110
1570038200100	Película Evalam visual (0.38mm).	295
1570076200050	Película Evalam visual (0.76mm).	295
1571200050	Película Evalam blanco mate.	295
1572200050	Película Evalam blanco.	295
1580001BL	Película Evalam acid white AB.	295
1573015000	Cinta Evalam verde de 15mm.	295
1573030000	Cinta Evalam verde de 30mm.	295
1573050000	Cinta Evalam verde de 50mm.	295
1574019039	Malla trenzada de nylon de 1.9x2.9m.	295
1575001140030	Película seguridad transp. (1.00mm).	295
1576004200004	Película seguridad transp. (4.00mm).	295
1580002AM	Película Evalam color amarillo.	296
1580002AZ	Película Evalam color azul.	296
1580002GR	Película Evalam color gris.	296

CONOCE NUESTROS
NUEVOS
PRODUCTOS



1392001SA
Perfil cuadrado "U"
Pag. 217



1393001SA
Perfil curvo "U"
Pag. 218



/herralum

CONOCE NUESTROS
NUEVOS
PRODUCTOS



Sistemas Multipunto y
Oscilobatiente
VORNE
Pag. 123 y 126

Clave	Descripción	Página
1580002NE	Película Evalam color negro.	296
1580002NR	Película Evalam color naranja.	296
1580002RO	Película Evalam color rojo.	296
1606	Pija galvaní. cabeza plana Phillips de 6.	95
1606	Pija galvaní. cabeza fijadora Phillips de 6.	95
1608	Pija galvaní. cabeza plana Phillips de 8.	95
1608	Pija galvaní. cabeza fijadora Phillips de 8.	95
1610	Pija galvaní. cabeza plana Phillips 10.	95
1610	Pija galvaní. cabeza fijadora Phillips 10.	95
1708	Tornillo p/madera ó chillilo galvaní. de 8.	95
1710	Tornillo p/madera ó chillilo galvaní. de 10.	95
1721	Lámina de plástico liso.	113
1722	Lámina de plástico burbuja.	113
1723	Lámina de plástico ajedrez.	114
1724	Lámina de plástico texturizado.	114
1725	Lámina de plástico gaviota.	114
1726	Lámina de plástico roca.	115
1727	Lámina de plástico cuadros.	115
NUEVO 1729	Lámina de plástico manglar	116
NUEVO 1730	Lámina de plástico esmerilada	116
1741	Panel compuesto de aluminio de 4mm.	117
NUEVO 1750005025107BL	Cumbrera UPVC de 2.5mm	112
NUEVO 1750006020113BL	Cumbrera UPVC de 2.0mm	112
NUEVO 17501000	Set de fijación	112
NUEVO 1755025107118BL	Panel termo acústico de 2.5mm	111
NUEVO 1756020113118BL	Panel termo acústico de 2.0mm	111
2001112CT	Carretilla ajustable de 1-1/2" C/T.	43
2001114CT	Carretilla ajustable de 1-1/4" C/T.	43
2001114NI	Carretilla ajustable de 1-1/4" S/T.	43
2002 OVAL ALTA	Carretilla oval c/ perfil alto p/ cancel.	43
2002 OVAL BAJA	Carretilla oval c/ perfil bajo p/ cancel.	44
2002 PLANA ALTA	Carretilla plana c/ perfil alto p/ cancel.	44
2002PBANI PLANA	Carretilla plana c/ perfil bajo p/ cancel.	44
BAJA		
2003000AC	Carretilla para vitrina con rodaja.	44
2003EMBAC	Carretilla para vitrina con balero.	44
2004112NI	Carretilla para ventana de 1-1/2".	44
2004114NI	Carretilla para ventana de 1-1/4".	45
2006000NY	Carretilla cola de ratón p/ mosquitero.	45
2006EMBNI	Carretilla cola de ratón p/mosquit. c/balero.	45
2007	Carretilla para mosquitero.	45
2008000NY	Carretilla para ventana.	45
2008EMBNI	Carretilla para ventana y puerta corrediza.	45
2013CHIOO	Carretilla gorra de Napoleón chica.	46
2013GDEO0	Carretilla gorra de Napoleón grande.	46
2014000NY	Carretilla para ventana.	46
2014EMBNI	Carretilla para ventana con balero.	46
20150801100120	Tubo toallero.	80
2015000	Codos para tubo toallero.	80
2016	Tope de 3/8" p/ cancel de baño.	78
2017	Tapón de 3/8" p/ cancel de baño.	95
2020012	Jaladera económica chapa inter. 12cm.	65
2020018	Jaladera económica chapa inter. 18cm.	65
2021012	Jaladera estriada chapa interior 12cm.	64
2021018	Jaladera estriada chapa interior 18cm.	64



Clave	Descripción	Página
2022	Jaladera trompa de elefante.	66
2023012	Jaladera Perico económica de 12cm.	65
2023018	Jaladera Perico económica de 18cm.	65
2024 UNIVERSAL	Jaladera universal p/ ventana proyección.	66
2024DER	Jaladera derecha p/ ventana proyección.	66
2024IZQ	Jaladera izquierda p/ ventana proyección.	66
2028	Jaladera estriada de 25cm sin chapa.	66
2029ACENI	Carretilla con cuerpo de lámina.	46
2029ALUNI	Carretilla con cuerpo de aluminio.	47
2031	Pivote Tototlán.	39
2032	Pivote descentrado tipo hexagonal.	39
2035	Bisagra tipo libro.	38
2039	Escuadra de 9.14mm para mosquitero.	56
2040	Escuadra de 9.31mm para mosquitero.	56
2041	Escuadra barrenada p/ cancel de baño.	56
2042	Escuadra sin barreno p/ cancel de baño.	56
2043	Ménsula con respaldo.	79
2044	Cadena de bola.	60
2045	Seguro para cadena.	60
2047	Operador económico sencillo.	59
204801400	Escuadra de aluminio para ventana.	119
204803100	Escuadra de aluminio opresor.	119
204803600	Unión pilastra de aluminio p/ ventana.	120
204804600	Unión pilastra de aluminio p/ puerta.	120
204901400	Unión pilastra de aluminio p/ ventana.	120
204903100	Unión pilastra de aluminio p/ puerta.	120
205003500	Kit perimetral para serie 3500.	118
205004600	Kit perimetral para serie 4600.	118
205010000	Kit perimetral para serie 10000.	118
2052	Resbalón para cancel de baño.	78
2053	Ménsula sin respaldo.	79
2054	Cremallera.	79
2056000	Placa p/ barra de empuje 20561.	35
2056100V120	Barra de empuje.	35
2057	Sellapuertas económico.	93
2058120	Barra de bastón estriada.	35
2059	Retén para mosquitero.	62
2064	Carretilla 4 rodajas.	47
2066000NY	Carretilla 4 baleros nylon rodaja grande.	47
2066CH100	Carretilla 4 baleros acero rodaja chica.	47
2066CH10Y	Carretilla 4 baleros nylon rodaja chica.	47
2066GDE00	Carretilla 4 baleros acero rodaja grande.	47
2072	Bisagra de aluminio tipo piano.	38
2079	Fijapuerta Pata de Chiva.	78
2080	Barra de bastón tipo California.	35
2081	Barra San José del Cabo.	35
2084	Sellapuertas automático.	93
2085	Deslizador.	56
2090	Tapón de nylon para puerta corrediza.	96
2092	Jaladera autoadherible para vitrina.	66
2094	Jaladera Tijuana tipo California.	66
2095000NI	Carretilla con zoclo alto.	48
2097000NI	Carretilla tipo europea p/ mosquitero.	48
2099000NI	Carretilla zoclo bajo p/ ventana sencilla.	48
2099DOBNI	Carretilla zoclo bajo p/ ventana doble.	48
2101000NE	Brida para tubo de 1".	40

CONOCE NUESTROS
NUEVOS
PRODUCTOS



1295010
Silicona híbrida
UNIPEGA
Pág. 89



CONOCE NUESTROS
NUEVOS
PRODUCTOS



108900000

Carretilla ajustable sencilla
Pag. 42



2004112NI

Carretilla para ventana
corrediza
Pag. 44



/herralum

Clave	Descripción	Página
2101100GA	Brida de lámina para tubo de 1".	40
2103	Jaladera con soporte p/ línea Conesa.	67
2105OVA	Carretilla ovalada para cancel de baño.	48
2105PLA	Carretilla plana para cancel de baño.	48
2106	Candado reforzado para operador.	60
2109	Opresor de nylon para conectores.	163
2110	Conector "L" de aluminio.	163
2111	Conector "T" de aluminio.	163
2112	Conector "X" de aluminio.	164
2114	Pasador para puerta.	61
2118	Resorte tropicalizado p/ mosquitero.	93
2119000	Carretilla p/ línea Cuprum de 1-1/2".	49
2119EMB	Carretilla línea Cuprum de 1-1/2" c/balero.	49
2120	Ancla para línea Cuprum.	56
2123	Jaladera económica para ventana.	67
212510000	Taquete italiano de plástico.	95
2126	Carrucha de plástico para fijar vinil.	105
2130112NI	Carretilla tándem doble balero de 1-1/2".	49
2130114NI	Carretilla tándem doble balero de 1-1/4".	49
2131	Contra plana sin gancho de 12cm.	67
2132	Contra plana sin gancho de 18cm.	67
2136	Perfil arco cañón.	108
2137	Tensor de 3/8" p/ armado de puerta.	93
2138	Tensor de 5/16" p/ armado de puerta.	93
2139	Tuerca para tensor de 3/8" y 5/16".	93
2140	Rondana plana p/ tensor de 3/8" y 5/16".	93
2141	Rondana de presión tensor 3/8" y 5/16".	93
2145	Jaladera tirador Coahuila.	67
2148	Carretilla para mosquitero colgante.	49
2149	Cierre final tipo Eurovent.	61
2150	Barra de aluminio accionadora.	36
2151	Espaciador Coyoacán.	183
2152	Pasador Holbox.	61
2153	Jaladera tubular estriada.	68
2158DOBN	Carretilla tipo europea tándem.	49
2160	Broca de alta velocidad p/ metal.	87
2161	Broca para concreto.	87
2162000GR	Taquete de plástico de 1/4".	95
2167	Carretilla ajustable tipo tándem.	50
2168	Cargador de espejo mano de chango.	171
2169	Carretilla para línea corrediza.	50
2170PLANI	Carretilla para mosquitero colgante.	50
2171	Carretilla ajustable tipo GN-123.	50
2172	Carretilla fija tipo GN-123.	50
2173	Pasador de maroma.	62
2174	Pivote Chihuahua centrado.	39
2175	Pasador de lujo para abatible.	62
2176	Bisagra p/ ventana proyección batiente.	38
2177	Bisagra p/ puerta ó ventana batiente.	38
2178	Pivote Chihuahua descentrado.	39
2181300NI	Carretilla ensamble rápido.	50
2181300PO	Carretilla cuerpo polipropileno 2 posic.	51
2182	Jaladera embutida c/ gatillo y contra.	70
2183	Carretilla para mosquitero colgante.	51
2185	Carretilla ensamble rápido y zocio alto.	51
2186	Jaladera para cancel de baño.	70

Clave	Descripción	Página
2189	Jaladera uñero para mosquitero.	71
2190	Grapa retén para mosquitero.	62
2191000NI	Carretilla sencilla c/ zocolo bajo.	51
2191DOBNI	Carretilla doble c/ zocolo bajo.	51
2192	Pasador Morella.	62
2193	Jaladera Progreso.	70
2195	Jaladera uñero embutido p/mosquitero.	68
2200300NA/500NA	Perfil riel sistema Huatulco.	274
2201	Jaladera tipo curva.	68
2202	Jaladera tipo recta.	68
2204	Jaladera pomo Pedregal.	185
2207	Herraje de fijación vidrio a muro.	211
2208012	Jaladera La Brecha de 12cm.	69
2208018	Jaladera La Brecha de 18cm.	69
2210	Jaladera pomo c/ placa integrada.	185
2214	Accesorio para conector Morelos.	166
2216	Soporte estándar fijo p/arañas Querétaro.	139
2217	Tornillo tensor p/ arañas Querétaro.	139
2219	Pasador de 1/2" p/ cortina anticiclónica.	81
2220	Conector Peña de Bernal.	165
2220T	Tapa p/ conector Peña de Bernal.	165
2222	Jaladera Astapa.	180
2223	Jaladera Playa Tiburón.	181
2226	Jaladera Puerto Dos Bocas.	181
2227	Jaladera Cuyutlán.	181
2228	Jaladera Manzanillo.	181
2229	Jaladera Tecomán.	182
2231	Conector vidrio a vidrio p/ cristal.	165
2232	Conector muro a vidrio p/ cristal.	165
2233	Botón p/ fijación de vidrio templado.	171
2234	Contraeléctrica para chapa.	73
2236	Base p/ instalación araña Querétaro.	138
2237	Tornillo p/ instalación araña Querétaro.	139
2237112SA	Tornillo Allen para cristal de 12mm.	144
2237119SA	Tornillo Allen para cristal de 19mm.	145
2237124SA	Tornillo Allen para cristal de 24mm.	145
2238030	Extensión de costilla con 30cm de largo.	144
2238040	Extensión de costilla con 40cm de largo.	144
2239	Ángulo articulado.	144
2240030	Ángulo porta costilla de 30cm.	144
2240040	Ángulo porta costilla de 40cm.	144
2241	Mariposa para operador brazo largo.	60
2242	Jaladera Janitzio.	182
2243	Jaladera Zirahuén.	182
2246	Jaladera tipo Oxxo.	182
2251016100SA	Tubo de 1" calibre 16.	206
2251018012SA	Tubo de 1/2" calibre 18.	206
2251018034SA	Tubo de 3/4" calibre 18.	206
2251018100SA	Tubo de 1" calibre 18.	206
2251018112SA	Tubo de 1-1/2" calibre 18.	206
2251018200SA	Tubo de 2" calibre 18.	206
2251020012SA	Tubo de 1/2" calibre 20.	206
2251020114SA	Tubo de 1-1/4" calibre 20.	206
2254	Tubo de acero inoxidable de 1".	272
2257	Jaladera pomo Pantitlán.	185
2258112SA	Tope de 1x 1-1/2" p/ puerta de vidrio.	79

CONOCE NUESTROS
NUEVOS
PRODUCTOS



108300100
Herrajes Jalisco
Pag. 162



108300200
Herrajes Jalisco
Pag. 162



108300300
Herrajes Jalisco
Pag. 162



108400100
Herrajes Jalisco
Pag. 162



/herralum

CONOCE NUESTROS
NUEVOS
PRODUCTOS



1253000

Clipo Akumal ajustable para divisiones con vidrio de 4 a 8mm.
Pag. 180



1156002SA

Seguro para mampara con indicador abierto o cerrado
Pag. 188



/herralum

Clave	Descripción	Página
2258114SA	Tope de 3/4 x 1-1/4" p/ puerta de vidrio.	79
2261	Jaladera Pátzcuaro.	182
2262	Jaladera Playa Azul.	182
2263DER\ IZQ	Seguro Veracruz de paleta corta.	61
2264	Combinación de jaladera corta y larga.	183
2266	Jaladera Careyes.	183
2270DER\ IZQ	Seguro Veracruz de paleta larga.	61
2274	Soporte Nuevo Laredo base 2".	211
2278040	Conector Mocerito p/ vidrio templado.	179
2279030	Conector boca de pescado p/ cristal.	179
2279045	Conector boca de pescado p/ cristal.	179
2280	Varilla sólida de 1/2".	171
2281	Conector pipeta muro a vidrio.	167
2282	Conector pipeta vidrio a vidrio.	167
2286	Conector pipeta Hidalgo muro a vidrio.	167
2287060NE	Tapa cerco de 60mm.	96
2287080NE	Tapa cerco de 80mm.	96
2288060NE	Tapa traslape de 60mm.	96
2288080NE	Tapa traslape de 80mm.	96
2290	Tapón de desagüe.	96
2294	Escuadra de alineación.	56
2295	Uñero embutido.	70
2296002	Bisagra de 2 palas.	38
2296003	Bisagra de 3 palas.	38
2297	Conector con base plana p/ vidrio.	211
2298	Soporte p/ pasamanos de 2" a muro.	212
2298CORSA	Soporte corto p/ pasamanos de 2" a muro.	212
2299	Soporte p/ pasamanos de 2" vidrio a tubo.	212
2299ALUNA	Soporte de aluminio p/ pasamanos de 2".	213
2299AMUSA	Soporte a muro para pasamanos de 2".	213
2299AVISA	Soporte vidrio a tubo ajustable de 2".	213
2299CORSA	Soporte corto p/ pasamanos de 2".	213
2302	Poste de 2" calibre 18.	205
2304025	Poste Monterrey de 1-1/4" 25cm.	206
2304050	Poste Monterrey de 1-1/4" 50cm.	207
2305	Poste de 2" calibre 18 p/ conector 2274.	205
2306	Conector para tubos y varillas.	171
2307	Conector para poste de barandal.	171
2317	Barra de seguridad a muro.	158
2318	Tubo con tapa de 2" calibre 18.	206
23202002SA	Tapa embellecedora p/ poste de barandal.	214
NUEVO 2324025SA	Poste Monterrey cuadrado de 25cm	207
2380DER	Conector fijo c/ rosca derecha p/ barra.	141
2380IZQ	Conector fijo c/ rosca izquierda p/ barra.	141
2381000SA	Conector ajustable derecho barra tensora.	142
2381IZQSA	Conector ajustable izquierdo barra tensora.	142
2382038	Perno 3/8" para barra tensora.	142
2383000	Base recta 3/8" para ancla barra tensora.	142
2384202	Placa 3/8" c/ 2 curvas y 2 entradas.	141
2385010	Seguro tipo "E" de 10mm.	142
2386102	Placa 3/8" con 1 curva y 2 entradas.	141
2387002	Placa recta 3/8" con 2 entradas para barra.	141
2387003	Placa recta 3/8" con 3 entradas para barra.	141
2388100	Barra tensora 1/2" rosca Izq. y Der.	143
2389030\060	Barra central 3/4".	143
2390118	Ancla 1-1/8" para pared.	142

Clave	Descripción	Página
2392000	Placa 3/8" tipo "cruz" con 4 entradas.	141
2393012	Tornillo Allen cabeza plana.	142
2394012	Rondana de presión 1/2".	143
2394034	Rondana de presión 3/4".	143
2395034	Tuerca derecha de 3/4".	143
2396012	Tuerca derecha de 1/2".	143
2397012	Tuerca izquierda de 1/2".	143
3001001NE\PL\BL	Dúo corredera embutir.	121
3001002NE\PL\BL	Dúo corredera embutir con llave.	121
3001003NE\PL\BL	Dúo tirador.	121
3001004NE\PL\BL	Dúo manilla uñero.	121
300301600	Pletina	127
VORNE 3V01001002	Monopunto 7.5 Aguja 125mm	124
VORNE 3V01001102	Monopunto 15.5 Aguja 125mm	124
VORNE 3V01181002	Cremona con llave 15.5 de 1800-2000	124
VORNE 3V01530202	Cremona Corredera Variable 7.5 de 400-600	124
VORNE 3V01530302	Cremona Corredera Variable 7.5 de 600-800	124
VORNE 3V01530502	Cremona Corredera Variable 7.5 de 1000-1200	124
VORNE 3V01530802	Cremona Corredera Variable 7.5 de 1600-2000	124
VORNE 3V01531102	Cremona Corredera Variable 7.5 de 2000-2200	124
VORNE 3V01540102	Cremona Corredera Variable 15.5 de 300-400	124
VORNE 3V01540202	Cremona Corredera Variable 15.5 de 400-600	124
VORNE 3V01540302	Cremona Corredera Variable 15.5 de 601-800	124
VORNE 3V01540602	Cremona Corredera Variable 15.5 de 1200-1400	124
VORNE 3V01540802	Cremona Corredera Variable 15.5 de 1600-1800	124
VORNE 3V01541002	Cremona Corredera Variable 15.5 de 2000-2200	124
VORNE 3V39010102	Cerradero Corredizo PVC base plana	124
VORNE 3V39010215	Cerradero Corredizo ALM Calzo aluminio	124
VORNE 3V39010402	Cerradero	124
VORNE 3V57002007	Kit de sistema O.B. Blanco	127
VORNE 3V57002010	Kit de sistema O.B. Plata	127
VORNE 3V57002016	Kit de sistema O.B. Negro	127
VORNE 3V57004107	Kit de Abatible Blanco	127
VORNE 3V57004110	Kit de Abatible Plata	127
VORNE 3V57004116	Kit de Abatible Negro	127
VORNE 3V57005007	Kit de Abatible Blanco	127
VORNE 3V57005010	Kit de Abatible Plata	127
VORNE 3V57005016	Kit de Abatible Negro	127
VORNE 3V57010102	Compás 601-1700mm	127
VORNE 3V57010202	Compás 420-600mm	127
3Z01010101	Calzo para serie 80, 4000 y 4600	124
3Z01010102	Calzo para serie 150, 10000 y 4500	124
NUEVO 5000BB	Cierre embutido Olé base corto de 160mm	122
NUEVO 5002BB	Cierre embutido Olé base largo de 200mm	122
NUEVO 5003BB	Cierre embutido Olé Top de 200mm	122
NUEVO 5004BB	Cierre embutido Olé Top de 200mm con llave	122
8001001077NR	Respaldo de 07.7mm	104
8001001119NR	Respaldo de 11.9mm	104
8001875NR	Goma coextr. S1400 ó Euroalum 2500.	104
NUEVO 8002124065NR	Vinil coextruido junta de hoja batiente	105
NUEVO 8002126065NR	Vinil coextruido junta de marco exterior	105
NUEVO 8002135065NR	Vinil coextruido junta de hoja batiente	105
8003875NR	Goma coextruida p/ serie 1400.	104

CONOCE NUESTROS
NUEVOS
PRODUCTOS



1366001SA
Mini poste redondo
Pag. 207



1366002SA
Mini poste redondo
de 16cm
Pag. 208



1366003SA
Mini poste rectangular
Pag. 208



1366004SA
Mini poste rectangular
de 17cm
Pag. 208



/herralum



Recomendaciones

HERRALUM®

Resistencia y durabilidad para tus productos

El acero inoxidable es una aleación a base de hierro, cromo y otros metales, posee una fina capa formada principalmente por óxidos de cromo, la cual cuando se mantiene limpia es bastante inerte en la mayoría de condiciones ambientales.

Su clasificación se hace atendiendo a la micro estructura interna, la cual es el resultado de los elementos presentes en el acero. Por su excelente resistencia y acabado, el acero inoxidable es un material de fácil conservación, teniendo en ocasiones la idea errónea de no darle un mantenimiento adecuado, por lo tanto es necesario seguir estas recomendaciones básicas durante su almacenamiento, manipulación y uso, con la finalidad de conservar sus cualidades.

El aspecto atractivo e higiénico de los productos en acero inoxidable, no se puede lograr con un mantenimiento totalmente libre. Todos los grados y acabados del acero inoxidable pueden mancharse, decolorarse o conseguir una capa adherida de suciedad en su uso normal; los terminados pulido brillante presentan mayor resistencia que los terminados satinados al no contar con huecos ó ranuras donde la suciedad se incruste, una limpieza adecuada de rutina, permitirá mantener las características originales, preservando su resistencia a la corrosión, higiene y apariencia.

Para que el acero inoxidable alcance la máxima resistencia a la corrosión, debe mantenerse limpio, es perfectamente adecuado lavarlo con agua caliente y jabón o detergente; seguidos por un aclarado con agua limpia.

En el siguiente apartado te presentamos los procedimientos de limpieza sugeridos para las contaminaciones más comunes.

PROCEDIMIENTOS DE LIMPIEZA PARA LAS CONTAMINACIONES MÁS COMUNES DEL ACERO



MARCAS DE HUELLAS

Lavar con jabón, detergente u otros productos como alcohol o acetona y enjuagar bien con agua fría y un trapo seco.



ACEITE Y GRASA

Limpiar con un producto orgánico o alcohol, después lavar con jabón o detergente suave, enjuagar con agua fría y limpiar con un trapo seco. *Se recomienda remojar antes de lavar con agua caliente enjabonada.



PINTURA

Limpiar con disolvente de pintura utilizando un cepillo de nylon suave, aclarar con agua fría y un trapo seco.



RESTOS DE CARBÓN Y MARCAS DE HORNO

Mojar con agua, utilizar una solución de limpieza con amoníaco, aclarar con agua fría y un trapo seco.



DECOLORACIÓN POR CALENTAMIENTO

Usar un estropajo no metálico con sustancia no abrasiva; el óxido se debe eliminar físicamente, rascar en la dirección del acabado, aclarado con agua fría y un trapo seco.



ETIQUETAS Y ADHESIVOS

Mojar con agua caliente enjabonada, retirar la etiqueta o eliminar el adhesivo con soluciones de metilato o benceno, continuar la limpieza lavando con jabón o detergente y agua, después aclarar a fondo con agua caliente y limpiar con un trapo seco y suave.



MARCAS DE AGUA Y CAL

Restos importantes de cal pueden ser eliminadas remojando con una solución de vinagre al 25% o ácido nítrico al 15%. Enjuagar bien y continuar lavando con jabón o detergente y agua, después aclarar con agua caliente y limpiar en seco con un trapo suave.



MARCAS DE TÉ Y CAFÉ

Lavar con bicarbonato de sodio y agua caliente, continuar con un lavado de jabón o detergente y agua, enjuagar a fondo con agua caliente y limpiar en seco con un trapo suave.



MANCHAS DE ÓXIDO

Remojar las piezas con una solución de 9:1 de agua caliente y ácido nítrico durante una hora, lavar con agua o humedecer con ácido oxálico, dejándolo por espacio de 20 min. Enjuagar a fondo con agua fría y limpiar con un trapo seco o remover con un proceso mecánico los restos de óxido en caso que haya mucha oxidación. Si la pieza ya cuenta con manchas de óxido, se recomienda limpiar con el Quita óxido Stain Zero de la línea Comenza Clave: 138010200, para mantenimientos preventivos es recomendable usar el limpiador de acero Inoxidable Clean + de la línea Comenza Clave: 138010100.



Tiendas
HERRALUM®
líder en herrajes para aluminio y vidrio

Encuentra nuestros productos Herralum en todo el territorio mexicano, con los más de 1,000 distribuidores autorizados a nivel nacional o en alguna de nuestras 23 Tiendas exclusivas de marca, donde podrás conocer la exhibición y amplia variedad de productos que tenemos para tí, con el respaldo de nuestro gran equipo de trabajo.

AGUASCALIENTES

Av. Convención Sur No. 1508, Col. La Salud, Aguascalientes, Aguascalientes. C.P. 20240

☎ 449 915 7737 y 449 915 7956

✉ concesionaguascalientes@herralum.com.mx

CHIHUAHUA

Lateral Periférico de la Juventud No. 9161, Col. Oscar Flores, Chihuahua, Chihuahua. C.P. 31124

☎ 614 455 9292

✉ concesionchihuahua@herralum.com.mx

COYOACÁN

Av. Canal de Miramontes No. 2414, Col. Avante, Coyoacán, CDMX. C.P. 04460

☎ 55 7677 2140 y 55 7677 2141

✉ concesioncoyoacan@herralum.com.mx

ERMITA IZTAPALAPA

Calzada Ermita Iztapalapa No. 240 Col. Sinatel Delegación Iztapalapa, CDMX. C.P. 09470

☎ 55 5539 2453 y 55 55392460

✉ concesionmexico1@herralum.com.mx

SHOWROOM CDMX

Calzada Ignacio Zaragoza No. 987 Iztacalco, Col. Agrícola Oriental, 08500, CDMX.

☎ 55 5115 6839

✉ showroom.mexico@herralum.com

TORREÓN

Avenida Abasolo 1112, Col. Centro Torreón, Coahuila. C.P. 27000

☎ 871 780 2002

✉ concesiontorreon@herralum.com.mx

CUAUTITLÁN IZCALLI

Girasol No. 41, Las Conchitas, Cuautitlán Izcalli, Estado de México. C.P. 54757

☎ 55 7678 1324 - 55 7678 1325 - 55 3254 4820

✉ concesionizcalli@herralum.com.mx

IRAPUATO

Av. Independencia No. 2100 Loc. 6, Col. San Miguelito Irapuato, Gto. C.P. 36657

☎ 462 623 5343

✉ concesionirapuato@herralum.com.mx

LEÓN

Malecón del Río No. 1506 Col. Heróes de Chapultepec, León, Guanajuato. C.P. 37190

☎ 477 716 3538 / 477 716 8190 ☎ 477 641 8149

✉ concesionleon@herralum.com.mx

PACHUCA

Blvd. Ramón G. Bonfil No. 1010 Col. San Pedro Nopancalco, Pachuca, Hidalgo. C.P. 42084

☎ 771 473 8371 y 771 141 2479

✉ concesionpachuca@herralum.com.mx

ZAPOPAN (CD DEL SOL)

Mixcoatl No. 369 Zapopan, Jalisco. C.P. 45050

☎ 33 3121 2418 ☎ 33 2164 2073

✉ gerenciasol@herralmex.com

GUADALAJARA (NOGALERA)

Av. 18 de Marzo No. 861 Col. La Nogalera, Guadalajara, Jalisco. C.P. 44470

☎ 33 3670 4087 / 33 3670 4265 ☎ 33 3481 6462

✉ gerencianogalera@herralmex.com

SHOWROOM GUADALAJARA

Av. México 3239 Col. Vallarta San Jorge, Guadalajara, Jalisco. C.P. 44690

☎ 33 3160 6566 y 33 3160 6568

✉ showroom.gdl@herralum.com

PUERTO VALLARTA *Plaza Coral

Av. Francisco Medina Ascencio No. 4600 Local A, Col. Guadalupe Victoria, Puerto Vallarta, Jal. C.P. 48317

☎ 322 688 3907 ☎ 322 116 8889

✉ concesionpuertovallarta@herralum.com.mx

*Solo Exhibición



*Solo Exhibición



TEPATITLÁN

Blvd. Lic. Anacleto Glez F. Sur No. 768, Comercial Del Sur, Tepatitlán de Morelos, Jalisco. C.P. 47655

☎ 378 715 5766 y 378 103 00 02

✉ concesiontepatitlan@herralum.com.mx

MORELIA

Gertrudis Bocanegra No. 986, Col. Ventura Puente, Morelia, Michoacán. C.P. 58020

☎ 443 313 1301 y 443 196 7727

✉ concesionmorelia@herralum.com.mx

CUAUTLA

Carretera México-Cuautla No. 381, Col. Empleado Postal, Cuautla, Morelos. C.P. 62748

☎ 735 108 4296 ☎ 735 353 4354

✉ concesioncuautla@herralum.com.mx

MONTERREY

Av. Benito Juárez No. 740 Col. Centro Municipio de Guadalupe, Nuevo León. C.P. 67100

☎ 812 169 3555 / 812 167 5959

✉ concesionmonterrey@herralum.com.mx

QUERÉTARO

Blvd. Centro Sur No. 36 Local 4, Col. Colinas del Cimatarío, Querétaro, Querétaro. C.P. 76090

☎ 442 674 0941 y 442 674 0942

✉ concesionqueretaro@herralum.com.mx

CANCÚN

Av. Tankah Local No. 2, Manzana 13, Super Manzana 27, Cancún, Quintana Roo. C.P. 77509

☎ 998 217 1826 ☎ 998 408 2850

✉ ventas@ryobicancun.mx
✉ soportetecnico@ryobicancun.mx

SAN LUIS POTOSÍ

Calzada de Guadalupe 2325, San Leonel, San Luis Potosí, San Luis Potosí. C.P. 78387

☎ 444 688 4535 / 444 180 3284 ☎ 444 446 6353

✉ concesionsanluispotosi@herralum.com.mx

CULIACÁN

Ramón F. Iturbide No. 480 poniente, Col. Centro, Culiacán, Sinaloa. C.P. 80000

☎ 667 715 5772 y 667 715 1325

✉ concesionculiacan@herralum.com.mx

HERMOSILLO

Periférico Norte No. 104 Col. Luis Encinas, Hermosillo, Sonora. C.P. 83138

☎ 662 264 6565 y 662 229 4750

✉ concesionhermosillo@herralum.com.mx

MATAMOROS

Calle Terán 69 entre 6 y 7, Col. Centro Matamoros, Tamaulipas. C.P. 87300

☎ 868 247 6548 ☎ 868 191 1942

✉ concesionmatamoros@herralum.com.mx

VERACRUZ

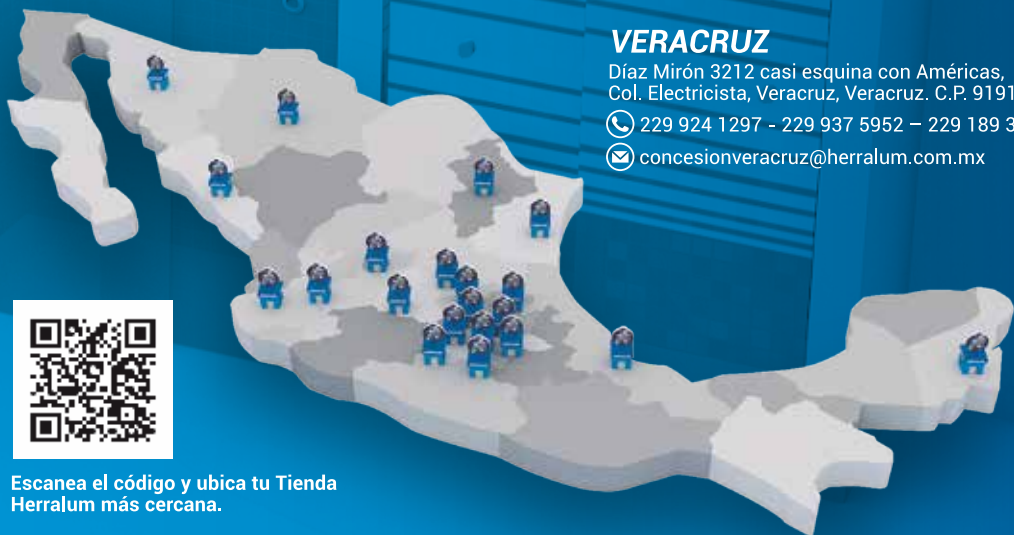
Díaz Mirón 3212 casi esquina con Américas, Col. Electricista, Veracruz, Veracruz. C.P. 91916

☎ 229 924 1297 - 229 937 5952 - 229 189 3408

✉ concesionveracruz@herralum.com.mx



Escanea el código y ubica tu Tienda Herralum más cercana.



SHOWROOM HERRALUM® GDL

La exhibición más exclusiva
en herrajes y accesorios para
la instalación del aluminio y
vidrio arquitectónico.



Ven y conoce nuestras modernas instalaciones y espacios exclusivos de la marca, **donde podrás inspirarte a tomar nuevas ideas para tus próximos proyectos arquitectónicos y de interiorismo**, apoyándote de nuestro equipo de expertos que te ayudarán en todo momento con la asesoría que necesites...



¡Te esperamos!

Av. México 3239 Col. Vallarta
San Jorge, Guadalajara, Jal.
Tel: 33 3160 6566 / 68

Lunes a Viernes: 10:00 a 2:00pm y 3:00 a 6:00pm
Sábado: 10:00am a 2:00pm



Tiendas
HERRALUM®
líder en herrajes para aluminio y vidrio

HERRAJES PARA ALUMINIO

BARRAS ANTIPÁNICO

BISAGRAS

PIVOTES

JALADERAS

CHAPAS

TOPES



2056000

Placa de aluminio de 50cm de largo para barra de empuje 2056100 y 2056120.


Material: Aluminio 6063 T-5

Acabados: Blanco, E200, E400 y natural.

**Consulta más acabados con tu asesor de ventas.*



Múltiplo: 5pz



2056100/120

Barra de empuje de 100 y 120cm de largo, complemento de la placa 2056000.


Material: Aluminio 6063 T-5

Acabados: Blanco, E200, E400 y natural.

**Consulta más acabados con tu asesor de ventas.*



Múltiplo: 5pz



2058120

Barra de bastón estriada de 120cm de largo.

Material: Aluminio 6063 T-0

Acabados: Blanco, E200, E400 y natural.

**Consulta más acabados con tu asesor de ventas.*



Múltiplo: 10pz



Barra

2080

2080

Barra de bastón tipo California de 90, 100 y 120cm de largo, incluye perfil de vinil.

Material: Aluminio 6063 T-0

Acabados: Blanco, E200, E400 y natural.

**Consulta más acabados con tu asesor de ventas.*



Múltiplo: 10pz



2081

Barra de bastón San José del Cabo de 90, 100 y 120cm de largo, incluye perfil de vinil.

Material: Aluminio 6063 T-0

Acabados: Blanco, E200, E400 y natural.

**Consulta más acabados con tu asesor de ventas.*



Múltiplo: 10pz



Además de variedad en su diseño, durabilidad y fácil instalación, la familia de barras de empuje Herralum son la opción ideal para la apertura de puertas con marcos de aluminio.



BARRA ANTIPÁNICO 1023

Barra horizontal para puerta sencilla de aluminio, de emergencia ó antipánico.

*Los componentes se venden por separado.

En el proceso de fabricación de este producto se han tomado en cuenta los estándares internacionales de calidad, logrando con ello cumplir con las normas que rigen su uso.

Este producto cuenta con 1 año de garantía contra cualquier defecto de fabricación.

1023DER/IZQ

Bases para barra antipánico horizontal tipo derecha ó izquierda según apertura de puerta. Incluye contra y tornillería.

Material: Zamak

Acabados: Gris, café y blanco.



Múltiplo: 1pz



1023000

Cilindro de 1" para barra antipánico 1023.

*Accesorio opcional.

**Incluye llaves.

Material: Zamak y acero tropicalizado

Acabados: Gris, café y blanco.



Múltiplo: 1pz



2150

Barra de aluminio accionadora de 1,20m, para barras antipánico 1023 y 1029.

Material: Aluminio extruido aleación 6063 T-5

Acabados: Gris, café y blanco.



Múltiplo: 1pz



BARRA ANTIPÁNICO 1029

1029000

Bases para barra antipánico vertical tipo universal (Derecha ó izquierda según apertura de puerta).

*Incluye sistema de barra con pasadores superior é inferior de acero y tornillería.

Material: Zamak

Acabados: Gris, café y blanco.



Múltiplo: 1pz



1029CIL

Cilindro de 1" para barra antipánico 1029.

*Accesorio opcional.

**Incluye porta-cilindro y llaves.

Material: Zamak

Acabados: Gris, café y blanco.



Múltiplo: 1pz



1059

Barra antipánico tipo universal (Derecha ó izquierda) con pasador superior e inferior, para puertas de emergencia y puertas sólidas de metal ó madera.

Fabricada para instalación sencilla ó doble. *Se requiere la instalación de un sistema de barra por hoja.

** La barra es ajustable a las medidas de su puerta.

Material: Acero inoxidable AISI 304

Acabados: Satinado

*Disponible solo en medidas de línea



Múltiplo: 1pz



1086

Barra antipánico sencilla tipo universal (Derecha ó izquierda) para puertas de emergencia y puertas sólidas de metal ó madera. *Se requiere la instalación de un sistema de barra por hoja. **La barra es ajustable a la medida de su puerta.

Material: Acero inox. AISI 304

Acabados: Satinado



Múltiplo: 1kit



Las barras antipánico Herralum están diseñadas para construcciones que tendrán un alto tráfico de personas y que requieren una salida fácil y rápida, tales como cines, teatros, escuelas, centros comerciales y empresas etc., conoce los productos que ponemos a tu disposición y elige la barra que mejor se adapte a tus necesidades.

Barra antipánico

1086

1087

Manija con llave para barras antipánico 1059 y 1086.

Te brinda la posibilidad de tener un acceso más práctico por la parte exterior. *Incluye llaves.

Material: Acero inoxidable

Acabados: Satinado

*No usar limpiadores base cloro, recomendable usar limpiador 138010100.



Múltiplo: 1pz





Bisagra
2177

2035

Bisagra de aluminio tipo libro de 3x3".
*Instalación con pija.
**No incluye tornillería.

Material: Aluminio 6063 T-5

Acabados: Blanco, E200, E400 y natural.



Múltiplo: 10 juegos



2072

Bisagra de aluminio tipo piano de 1.90m de largo y 1" de ancho.

Material: Aluminio 6063 T-5

Acabados: Blanco, E200, E400 y natural.



Múltiplo: 50 juegos



2176

Bisagra para ventana de proyección batiente Eurovent serie 35 (Tipo derecha e izquierda).
*Incluye tornillería.

Material: Aluminio

Acabados: Gris, café, negro, E200, E400 y blanco.

Soporte Máximo: 25kg por par



Múltiplo: 20 juegos



2177

Bisagra para puerta batiente Eurovent serie 70.
*Incluye tornillería.

Material: Aluminio

Acabados: Blanco, gris, café y negro.

Soporte Máximo: 50kg por par



Múltiplo: 10 juegos



2296002

Bisagra de 2 palas para puertas y ventanas abatibles de la línea Española 1400.
*Incluye tornillería.

Material: Aluminio 6063

Acabados: Blanco, gris y negro.

Soporte Máximo: 75kg por par



Múltiplo: 10 juegos



2296003

Bisagra de 3 palas para puertas y ventanas abatibles de la línea Española 1400.
*Incluye tornillería.

Material: Aluminio 6063

Acabados: Blanco, gris y negro.

Soporte Máximo: 90kg por par



Múltiplo: 10 juegos



1382050

Bisagra Fapim GRIP+ 9800A de dos palas para perfiles de cámara Europea. Empacadas con contra placas pre-montadas, pernos y casquillos que facilitan la selección de la mano derecha o izquierda.

Material: Acero Inox

Acabados: Blanco, gris y negro.



Múltiplo: 50pz



1382051

Bisagra Fapim GRIP 9826B de tres palas para perfiles de cámara Europea. Empacadas armadas.

Material: Acero Inox

Acabados: Blanco, gris y negro.



Múltiplo: 50pz



Compatibles con la serie 45 de Cuprum, serie 6000 de Extrusiones Metálicas, serie 4000 abatible de Indalum y V40 CE de Valsa.

2031

Pivote descentrado Tototlán, fabricado para puerta abatible de aluminio.
*Instalar con pija y taquete expansivo.
**No incluye tornillería.

Material: Aluminio

Acabados: Natural con pulido mate



Múltiplo: 10pz



2032

Pivote descentrado tipo hexagonal, fabricado para puerta abatible de aluminio. *Instalar con pija y taquete expansivo.
**No incluye tornillería.

Material: Aluminio

Acabados: Gris, E200, E400 y blanco



Múltiplo: 20pz



2174

Pivote centrado Chihuahua, fabricado para puerta abatible de aluminio. *Instalar con pija y taquete expansivo.
**No incluye tornillería.

Material: Aluminio

Acabados: Natural con pulido mate



Múltiplo: 10pz



2178

Pivote descentrado tipo americano de alta seguridad. *Instalar con pija y taquete expansivo.
**No incluye tornillería.

Material: Aluminio

Acabados: Blanco, café, gris y negro



Múltiplo: 10pz



Brazos

1024

Brazo para ventana de proyección de 6", 8", 12", 16", 20" y 24".

Material: Acero inoxidable 304

Acabados: Natural

*No usar limpiadores base cloro, recomendable usar limpiador 138010100.



Múltiplo: 10 juegos



**El brazo de proyección Herralum 1024 ha sido probado en laboratorio por más de 30,000 ciclos y 240 horas en cámara salina.*

1071

Brazo friccionante de 12" para ventana de proyección.

Material: Acero inoxidable

Acabados: Natural

*No usar limpiadores base cloro, recomendable usar limpiador 138010100.



Múltiplo: 25 juegos



**Se instala como brazo compensador al colocar un operador de brazo largo, para ayudar al funcionamiento de la ventana de proyección.*

1163

Brazo telescópico para ventana de proyección Eurovent, tipo GN-179.

Material: Aluminio

Acabados: Blanco, gris y negro



Múltiplo: 25pz



1090

Balancín de 18", 20", 24", 28" y 30" para ventana guillotina. *Con seguro integrado.


Material: Lámina de acero

Acabados: Galvanizado
Soporte Máximo: 13.5Kg por par



Múltiplo: 25 juegos

*Excepto Balancín de 28"



1091

Balancín de 16", 18", 20", 24", 28" y 30" para ventana guillotina. *Con seguro separado.

Material: Lámina de acero

Acabados: Galvanizado
Soporte Máximo: 13.5Kg por par



Múltiplo: 25 juegos

*Excepto Balancín de 28"



Peso por pares (Libras)	Peso por pares (Kgs)	Largo del tubo					
		16"R	18"R	20"R	24"R	28"R	30"R
4	1.8						
5	2.27						
6	2.72	3R	3R				
7	3.18	3R	4R		4R		
8	3.63	4R	5R	3R	4R		
9	4.08	5R	5R	4R	5R		
10	4.54	5R	6R	4R	5R	3R	4R
11	4.99	6R	6R	5R	6R	4R	5R
12	5.44	6R	7R	5R	6R	5R	5R
13	5.90	7R	7R	6R	7R	5R	6R
14	6.35	8R	8R	6R	7R	6R	6R
15	6.80	8R	9R	7R	8R	6R	7R
16	7.26	9R	10R	7R	9R	7R	7R
17	7.71	9R		8R	9R	7R	8R
18	8.17			8R	10R	8R	8R
19	8.62			9R	10R	8R	9R
20	9.07			9R	11R	9R	9R
21	9.53			9R	12R	10R	10R
22	9.98					10R	11R

Tabla informativa balancines

R= Red tip (punta roja)

1 kg= 2.20 lbs.

R= Vueltas de tensión del balancín.

Ejemplo: Largo del tubo 24".

R= Punta roja.

4R= 4 vueltas de tensión en un balancín.

7= 7 lbs por par (3.18 kgs. por par)

Bridas

2101000NE

Brida ajustable para tubo de 1".

Material: Nylon negro



Múltiplo: 25 juegos



2101100GA

Brida de lámina para tubo de 1".

Material: Acero galvanizado



Múltiplo: 50 juegos



Espacios modernos y funcionales

Nuestra amplia variedad de carretillas Herralum le permitirá construir las ventanas y puertas corredizas que requiera para sus espacios. Encuéntralas disponibles para todas las series de perfiles comerciales en México.





Carretillas

108900000

Carretilla ajustable sencilla, para serie 10000 corrediza línea española; cuenta con balero de agujas para mayor soporte y deslizamiento suave. *Incorpora componentes y tornillos de acero inoxidable.

Material: Cuerpo inyectado en aluminio c/ rodaja de nylon

Soporte Máximo: 75kg por balero



Múltiplo: 10pz



1089DOB00

Carretilla ajustable doble, para serie 10000 corrediza línea española, con balero de agujas para mayor soporte y deslizamiento suave. *Incorpora componentes y tornillos de acero inoxidable.

Material: Cuerpo inyectado en aluminio c/ rodaja de nylon

Soporte Máximo: 75kg por balero



Múltiplo: 10pz



Conoce más sobre nuestros productos



HERRALUM®



1098000NI

Carretilla de lámina para vitrina, con balero de latón importado.

Material: Lámina de aluminio

Soporte Máximo: 20kg



Múltiplo: 200pz



1286

Carretilla ajustable con balero importado para línea Eurovent serie 60.

Material: Inyección zamak

Acabado: Tropicalizado

Soporte Máximo: 15kg por pieza



Múltiplo: 1pz



200112CT

Carretilla ajustable con balero de nylon importado 1 1/2" con tornillo. Para línea corrediza de 3" de Cuprum.

Material: Zamak

Acabado: Tropicalizado

Soporte máximo: 25Kg por balero



Múltiplo: 50pz



200114CT

Carretilla ajustable con balero de nylon importado 1 1/4" con tornillo. Para línea corrediza de 3" de Cuprum.

Material: Zamak

Acabado: Tropicalizado

Soporte máximo: 25Kg por balero



Múltiplo: 50pz



200114NI

Carretilla ajustable con balero de nylon importado 1 1/4" sin tornillo. Para línea corrediza de 3" de Cuprum.

Material: Zamak

Acabado: Tropicalizado

Soporte máximo: 25Kg por balero



Múltiplo: 100pz



2002 OVAL ALTA

Carretilla para cancel de baño con perfil alto y balero importado ó rodaja oval de nylon.


Material: Aluminio

Acabado: Natural

Soporte máximo: 12Kg



Múltiplo: 100pz



2002 OVAL BAJA

Carretilla para cancel de baño con perfil bajo y balero importado ó rodaja oval de nylon.

Material: Aluminio

Acabado: Natural

Soporte máximo: 12Kg



Múltiplo: 100pz



2002 PLANA ALTA

Carretilla para cancel de baño con perfil alto y balero importado ó rodaja plana de nylon.

Material: Aluminio

Acabado: Natural

Soporte máximo: 12Kg



Múltiplo: 100pz



2002PBANI PLANA BAJA

Carretilla para cancel de baño con perfil bajo y balero importado ó rodaja plana de nylon.

Material: Aluminio

Acabado: Natural

Soporte máximo: 12Kg



Múltiplo: 100pz



2003000AC

Carretilla con rodaja para puertas corredizas de vitrinas.

Material: Cuerpo de nylon y rodaja de acero

Acabado: Natural

Soporte Máximo: 10kg



Múltiplo: 100pz



2003EMBAC

Carretilla con balero para puertas corredizas de vitrinas.

Material: Cuerpo de nylon y balero de acero

Acabado: Natural

Soporte Máximo: 10kg



Múltiplo: 100pz



2004112NI

Carretilla para ventana corrediza, con rodaja de nylonde 1 1/2" y cuerpo interior ajustable. Para línea corrediza de 3" de Cuprum.


Material: Lámina de acero al carbón Cal.18

Acabado: Tropicalizado

Soporte máximo: 25Kg



Múltiplo: 50pz



2004114NI


Carretilla para ventana corrediza, con rodaja de nylon de 1 1/4" y cuerpo interior ajustable. Para línea corrediza de 3" de Cuprum.

Material: Lámina de acero al carbón Cal.18

Acabado: Tropicalizado
Soporte máximo: 25Kg



Múltiplo: 50pz



2007

Carretilla con rodaja de nylon, para mosquitero corredizo con perfil 6533 de Cuprum.

Material: Lámina de acero al carbón Cal.16

Acabado: Tropicalizado
Soporte Máximo: 10kg



Múltiplo: 100pz



2006000NY

Carretilla cola de ratón para mosquitero, con rodaja de nylon.

Material: Lámina de acero templado

Acabado: Pintura electrostática
Soporte Máximo: 15kg



Múltiplo: 100pz



2006EMBNI

Carretilla cola de ratón para mosquitero, con balero importado.

Material: Lámina de acero templado

Acabado: Pintura electrostática
Soporte Máximo: 15kg



Múltiplo: 100pz



2008000NY

Carretilla con rodaja de nylon, para ventana y puerta corrediza con perfil 7825 línea Cuprum de 2".

Material: Lámina de acero al carbón

Acabado: Tropicalizado
Soporte máximo: 25Kg



Múltiplo: 100pz



2008EMBNI

Carretilla con balero de nylon importado, para ventanay puerta corrediza con perfil 7825 línea Cuprum de 2".

Material: Lámina de acero al carbón

Acabado: Tropicalizado
Soporte máximo: 25Kg



Múltiplo: 100pz





2013CHI00

Carretilla gorra de Napoleón chica con balero de acero.

Material: Acero galvanizado

Acabado: Natural



Múltiplo: 50pz



2013GDE00

Carretilla gorra de Napoleón grande con balero de acero.

Material: Acero galvanizado

Acabado: Natural



Múltiplo: 50pz



2014000NY

Carretilla con rodaja de nylon para ventana corrediza, diseñada para línea corrediza Cuprum de 2" perfil 7857.

Material: Acero al carbón

Acabado: Tropicalizado
Soporte máximo: 10Kg



Múltiplo: 100pz



2014EMBNI

Carretilla con balero de nylon importado para ventana corrediza, diseñada para línea corrediza Cuprum de 2" perfil 7857.

Material: Acero al carbón

Acabado: Tropicalizado
Soporte máximo: 10Kg



Múltiplo: 100pz



2029ACENI

Carretilla tipo europea con balero de nylon, para línea corrediza de 3".

Material: Lámina de acero al carbón Cal.14

Acabado: Pintura electrostática
Soporte máximo: 50Kg



Múltiplo: 100pz



Conoce nuestra línea de correderas embutidas, tirador y uñeros para tus puertas y ventanas con perfiles de aluminio en el segmento de Línea Española.

2029ALUNI

Carretilla tipo europea con balero de nylon, para línea corrediza de 3".

Material: Lámina de aluminio Cal.16

Acabado: Natural

Soporte máximo: 50Kg



Múltiplo: 100pz



2064

Carretilla 4 rodajas para puertas corredizas de closet, compatible con riel gleirol.

Material: Lámina de acero Cal.19

Acabado: Galvanizado

Soporte Máximo: 5kg por par



Múltiplo: 100pz



2066000NY

Carretilla cuatro baleros rodaja grande de nylon, para puertas corredizas.

Material: Lámina de acero al carbón Cal.14

Acabado: Galvanizado

Soporte Máximo: 200kg por par



Múltiplo: 10pz



2066CHI00

Carretilla cuatro baleros rodaja chica de acero, para puertas corredizas.

Material: Lámina de acero al carbón Cal.14

Acabado: Galvanizado

Soporte Máximo: 150kg por par



Múltiplo: 10pz



2066CHINY

Carretilla cuatro baleros rodaja chica de nylon, para puertas corredizas.

Material: Lámina de acero al carbón Cal.14

Acabado: Galvanizado

Soporte Máximo: 150kg por par



Múltiplo: 10pz



2066GDE00

Carretilla cuatro baleros rodaja grande de acero, para puertas corredizas.

Material: Lámina de acero al carbón Cal.14

Acabado: Galvanizado

Soporte Máximo: 200kg por par



Múltiplo: 10pz



2095000NI

Carretilla tipo europea con rodaja de nylon para ventana y puerta corrediza. Línea de 2" Cuprum, zoclo alto y perfil 7825.

Material: Lámina de acero Cal.20

Acabado: Pintura electrostática
Soporte máximo: 25Kg



Múltiplo: 100pz



2097000NI

Carretilla tipo europea con balero de nylon para mosquitero corredizo. Línea de 2" Cuprum perfil 6533.

Material: Lámina de acero Cal.18

Acabado: Pintura electrostática
Soporte máximo: 12Kg



Múltiplo: 200pz



2099000NI

Carretilla tipo europea para ventana corrediza sencilla con zoclo bajo. Línea de 2" Cuprum perfil 7857.

Material: Lámina de acero Cal.18

Acabado: Pintura electrostática
Soporte máximo: 10Kg por balero



Múltiplo: 200pz



2099DOBN1

Carretilla tipo europea para ventana corrediza doble con zoclo bajo. Línea de 2" Cuprum perfil 7857.

Material: Lámina de acero Cal.18

Acabado: Pintura electrostática
Soporte máximo: 20Kg (10Kg por balero)



Múltiplo: 200pz



2105OVA

Carretilla para cancel de baño con rodaja de nylon ovalada nacional ó importada.

Material: Aluminio extruido

Soporte máximo: 12Kg



Múltiplo: 100pz



2105PLA

Carretilla para cancel de baño con rodaja de nylon plana nacional ó importada.

Material: Aluminio extruido

Soporte máximo: 12Kg



Múltiplo: 100pz





Carretilla

2099000NI

2119000

Carretilla para línea Cuprum de 1 1/2" con rodaja de acero ó nylon.

Material: Aluminio extruido

Acabado: Natural

Soporte Máximo: 8kg



Múltiplo: 100pz



2119EMB

Carretilla para línea Cuprum de 1 1/2" con balero de acero ó nylon.

Material: Polipropileno

Acabado: Negro

Soporte Máximo: 8kg



Múltiplo: 100pz



2130112NI

Carretilla tandem doble balero de nylon importado de 1 1/2". Para línea Cuprum corrediza de 3".

Material: Acero al carbón

Acabado: Tropicalizado

Soporte máximo: 50Kg (25Kg por balero)



Múltiplo: 40pz



2130114NI

Carretilla tandem doble balero de nylon importado de 1 1/4". Para línea Cuprum corrediza de 3".


Material: Acero al carbón

Acabado: Tropicalizado

Soporte máximo: 50Kg (25Kg por balero)



Múltiplo: 40pz



2148

Carretilla para mosquitero colgante Eurovent Cuprum, con balero de nylon importado.

Material: Aluminio extruido

Acabado: Natural

Soporte Máximo: 12kg



Múltiplo: 100pz



2158DOBN1

Carretilla europea tipo tandem con rodajas de nylon, para línea corrediza de 3".

Material: Acero al carbón

Acabado: Pintura electrostática

Soporte máximo: 80Kg (40Kg por balero)



Múltiplo: 50pz



2167

Carretilla tandem ajustable con doble balero de nylon importado, tipo GN-123 para serie 70 y 100 Eurovent Cuprum y para ventana ó puerta corrediza de la línea 3^a tradicional.

Material: Zamak y componentes de acero inox

Acabado: Pintura electrostática

Soporte máximo: 60Kg (30Kg por balero)



Múltiplo: 10pz



2169

Carretilla para línea corrediza serie 35 Eurovent Cuprum con balero de nylon importado.

Material: Lámina de acero al carbón Cal.14

Acabado: Galvanizado

Soporte máximo: 10Kg



Múltiplo: 100pz



2170PLANI

Carretilla para mosquitero colgante Eurovent Cuprum con balero de nylon importado.

Material: Aluminio extruido

Acabado: Natural

Soporte máximo: 12Kg



Múltiplo: 100pz



2171

Carretilla con cuerpo interior ajustable y balero de nylon importado, tipo GN-123 para serie 70 y 100 Eurovent Cuprum.

Material: Aluminio inyectado c/ tornillería de acero

Acabado: Pintura electrostática

Soporte máximo: 50Kg



Múltiplo: 30pz



2172

Carretilla fija con balero de nylon importado, tipo GN-123 para serie 70 y 100 Eurovent Cuprum.

Material: Aluminio inyectado c/ tornillería de acero

Acabado: Pintura electrostática

Soporte máximo: 50Kg



Múltiplo: 10pz



2181300NI

Carretilla con balero de nylon importado para línea corrediza de 3". *El balero se puede posicionar en dos ubicaciones diferentes.

Material: Nylon

Acabado: Blanco

Soporte máximo: 30Kg



Múltiplo: 50pz



2181300PO

Carretilla con balero de nylon importado para línea corrediza de 3". *El balero se puede posicionar en dos ubicaciones diferentes.

Material: Polipropileno

Acabado: Negro
Soporte máximo: 30Kg



Múltiplo: 25pz



2183

Carretilla con balero de nylon importado, para mosquitero colgante Eurovent Cuprum línea 11411.

Material: Lámina de aluminio Cal.14

Acabado: Pintura electrostática
Soporte máximo: 10Kg



Múltiplo: 100pz



2185

Carretilla con balero de nylon importado, de ensamble rápido y con zoclo alto, para línea corrediza de 2".

Material: Nylon

Acabado: Blanco
Soporte máximo: 15Kg



Múltiplo: 100pz



2191000NI

Carretilla con balero de nylon importado sencillo, de ensamble rápido y zoclo bajo. Para línea corrediza de 2".

Material: Nylon

Acabado: Blanco
Soporte máximo: 10Kg por balero



Múltiplo: 100pz



2191DOBNI

Carretilla con doble balero de nylon importado, de ensamble rápido y zoclo bajo. Para línea corrediza de 2".

Material: Nylon

Acabado: Blanco
Soporte máximo: 20Kg (10Kg por balero)



Múltiplo: 100pz



ESCUADRAS PARA PERFILES DE ALUMINIO

Disfruta de los beneficios de la Alianza Monticelli-Herralum ahora con los productos más cerca de ti, y conoce la gran variedad de escuadras que ponemos a tu disposición.



1068149079

(0378.10C) SQ.MB.14.9x7.9mm.

Material: Aluminio inyectado

Acabado: Natural (Pulido mate)



Múltiplo: 250pz



Series compatibles:

-  S80 /Mosquitero económico /Corredizo. **GN-513**
-  S2500 /Hoja /Corredizo. **H-222**

1068183125

(499) SQ.MB.18.35x12.5mm.

Material: Aluminio inyectado


Acabado: Natural (Pulido mate)



Múltiplo: 250pz



Series compatibles:

-  S60 /Hoja /Corredizo. **GN-499**

1068114104

(4474) SQ.MB. 11.4x10.4mm

Material: Aluminio inyectado

Acabado: Natural (Pulido mate)



Múltiplo: 250pz



1068193105

(0440) SQ.MB. 19.3x10.5mm.

Material: Aluminio inyectado

Acabado: Natural (Pulido mate)



Múltiplo: 250pz



Series compatibles:

-  Línea Cuprum

Series comerciales compatibles:



Cuprum



Extrusiones
metálicas



Indalum

1068200142

(0399F) SQ.MB. 20.0x14.2mm.

Material: Aluminio inyectado

Acabado: Natural (Pulido mate)



Múltiplo: 250pz



1068219829

(0471.9) SQ.MB. 21.9x8.2mm
Diámetro 9.

Material: Aluminio inyectado

Acabado: Natural (Pulido mate)



Múltiplo: 250pz



1068116101

(4174) SQ.MB. 11.6x10.1mm.

Material: Aluminio inyectado

Acabado: Natural (Pulido mate)



Múltiplo: 250pz


Series compatibles:



S10000 /Riel bajo.



S4500 /Riel bajo.



1068224104

(0417) SQ.MB. 22.4x10.4mm.
*Antes 2292.

Material: Aluminio inyectado

Acabado: Natural (Pulido mate)



Múltiplo: 250pz

Series compatibles:



S35 /Marco y hoja /Practicable.
S80 /Hoja /Corredizo.
S80 /Mosquitero de lujo.

GN-467



S4600 /Hoja perimetral.



S4500 /Hoja /Corredizo.
S4000 /Hoja y cerco /Corredera. **H-403**

H-404



1068230140

(0410) SQ.MB. 23.0x14.0mm.


Material: Aluminio inyectado

Acabado: Natural (Pulido mate)



Múltiplo: 250pz

Series compatibles:

 S4600 /Cerco perimetral 3 rieles /fijo tubular 3 rieles.

 S4500 /Marco /Corredizo. **H-504**



1068237146

(04167) SQ.MB. 23.7x14.6mm.


Material: Aluminio inyectado


Acabado: Natural (Pulido mate)



Múltiplo: 250pz

Series compatibles:

 S10000 /Cerco, adaptador y fijos /2 y 3 rieles.

 S4500 /Cerco, adaptador y fijos.



1068262104

(0365S) SQ.MB. 26.2x10.4mm.

Material: Aluminio inyectado

Acabado: Natural (Pulido mate)



Múltiplo: 250pz

Series compatibles:

 S60 /Marco /Corredizo. **GN-498**



1068285145

(0409) SQ.MB. 28.5x14.5mm.


Material: Aluminio inyectado

Acabado: Natural (Pulido mate)



Múltiplo: 250pz

Series compatibles:

 S6000 /Cerco y hoja ventana.

 S400 /Hoja y marco /Batiente. **H-421**



1068318107

(0445) SQ.MB. 31.8x10.7mm.

Material: Aluminio inyectado

Acabado: Natural (Pulido mate)



Múltiplo: 250pz



1068359139

(0421) SQ.MB. 35.9x13.9mm.

*Antes 2293.

Material: Aluminio inyectado

Acabado: Natural (Pulido mate)



Múltiplo: 250pz



Series compatibles:

- ▶ S45 /Fijo.
S45 /Marco y hoja /Practicable.
S45 /Marco y hoja /Puerta Batiente.
S80 /Fijo.
S80 /Marco/Corredizo.
S150 /Fijo.
S150 /Marco y hoja /Corredizo. **GN-481**
- ▶ S1400 /Cerco y hoja ventana.
S4600 /Cerco y fijo.
S10000 /Hoja perimetral.
- ▶ S2500 /Cerco y hoja ventana /Practicable.
S2500 /Cerco de 3 rieles y fijo /Corredera.
S4500 /Hoja perimetral.
H-503

1068408099

(0432S) SQ.MB. 40.8x9.9mm strong.

Material: Aluminio inyectado

Acabado: Natural (Pulido mate)



Múltiplo: 250pz

Series compatibles:

- ▶ Línea Cuprum



1381001NE


Kit para mosquitero universal línea Española 3500.

Material: Inyectadas de nylon

Acabado: Negro



Múltiplo: 1 kit (4 pz)



2039

Escuadra de 9.14mm en lámina, ideal para armar marcos ó bastidores para mosquiteros.

Material: Lámina de acero al carbón Cal.16

Acabado: Natural



Múltiplo: 1,000pz



2040

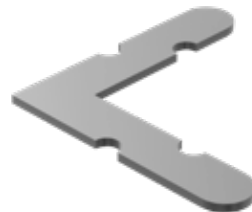
Escuadra de 9.14mm en aluminio, ideal para armar marcos ó bastidores para mosquiteros.

Material: Lámina de aluminio Cal.17 temple 5

Acabado: Natural



Múltiplo: 1,000pz



2041


Escuadra ángulo de 10mm de ancho barrenada, para cancel de baño y marcos de aluminio.

Material: Aluminio 6061

Acabado: Natural



Múltiplo: 1,000pz



2042

Escuadra ángulo de 8, 9, 10, 11.5 y 12mm de ancho sin barrenos, para cancel de baño y marcos de aluminio.

Material: Aluminio 6061

Acabado: Natural



Múltiplo: 1,000pz



2294

Escuadra de alineación para línea GN608 PREMIUM.

Material: Acero inoxidable

Acabado: Natural



Múltiplo: 1,000pz



Deslizador

2085


Deslizador para serie 4330 Conesa.

Material: Nylon

Acabado: Blanco



Múltiplo: 100pz



2120

Ancla de nylon para línea Cuprum de 1 1/2".

Material: Nylon

Acabado: Blanco



Múltiplo: 500pz



Soluciones para la apertura de ventanas y celosías

Conoce la amplia gama de productos que ponemos a tu disposición.



Operadores

1040

Operador de lujo tipo mariposa, para celosía.
*Instalar con pija de acero inoxidable.
**Incluye tornillería.

Material: Aluminio

Acabado: Blanco, bronce, café,
champagne, hueso, gris, negro y oro.



Múltiplo: 25pz



1042

Operador de lujo tipo carrucha, para celosía.
Compatible con cadena de bola 2044.
*Instalar con pija de acero inoxidable.
**Incluye tornillería.

Material: Aluminio

Acabado: Blanco, café, gris, hueso y negro.
Máximo soporte de peso: 15kg



Múltiplo: 25pz



Conoce más
sobre nuestros
productos



HERRALUM®

2047

Operador económico tipo sencillo derecho e izquierdo, para celosía económica, incluye candado. *Instalar con pija ó remache pop. **No incluye tornillería.

Material: Aluminio

Acabado: Blanco, E100, E200, E400, oro brillante y natural.



Múltiplo: 50pz



11414

Operador brazo corto de 4" derecho e izquierdo, para ventana de proyección. Compatible con manivela 1141 y mariposa 2241. *Incluye guía de acero inoxidable y tornillería para instalación.

Material: Zamak y componentes de acero inox

Acabado: Blanco, café, champagne, gris, hueso y negro.

Máximo soporte de peso: 15kg



Múltiplo: 15pz



1141400

Manivela para brazo de proyección de 4" y 9". *Incluye opresor Allen.

Material: Zamak

Acabado: Blanco, gris y negro.



Múltiplo: 10pz



Operador
1040

1141

Operador brazo largo de 9" derecho e izquierdo, para ventana de proyección. Compatible con manivela 1141 y mariposa 2241.

*Incluye guía de acero inoxidable y tornillería para instalación.

Material: Zamak y componentes de acero inox

Acabado: Blanco, beige, bronce, café, champagne brillante, champagne, gris, hueso y negro.

Máximo soporte de peso: 15kg



Múltiplo: 10pz



1183


Roto operador de doble brazo para ventana de proyección línea Eurovent Cuprum serie 70. *Incluye guías de acero inoxidable y tornillería.

Material: Aluminio

Acabado: Blanco, gris, hueso y negro.



Múltiplo: 5pz



2241

Mariposa para operador 1141 de brazo largo, utilizada para sustituir a la manivela en cortinas y persinas; Así mismo, para operador de brazo corto en ventanas de proyección. *Incluye opresor para fijación.

Material: Aluminio

Acabado: Blanco, café, gris y negro.



Múltiplo: 2pz



2106

Candado reforzado para operador económico modelo 2047. Seguro tipo E de 1/4".

Material: Acero al carbón

Acabado: Pavonado



Múltiplo: 100pz



2044

Cadena de bola niquelada de 4.5mm en rollo de 50m. Para operador 1042 tipo carrucha.

Material: Acero

Acabado: Cromado



Múltiplo: 1 Rollo



Seguros

2045

Seguro para cadena 2044 de bola 4.5mm.

Material: Acero

Acabado: Cromado



Múltiplo: 100pz



1057

Seguro para ventana modelo SL02.

Material: Zamak

Acabado: Natural, blanco, gris y negro.



Múltiplo: 10pz



1154

Seguro tirador para puerta corrediza.

Material: Aluminio con inyección de plástico

Acabado: Blanco, gris y negro



Múltiplo: 50pz



2263DER

Seguro Veracruz tipo derecho, para ventanas de proyección batiente línea económica paleta corta. *Instalar con pija. **Incluye tornillería.

Material: Zamak

Acabado: Blanco, gris y negro



Múltiplo: 20pz



2270DER

Seguro Veracruz tipo derecho, para ventanas de proyección batiente línea económica paleta larga. *Instalar con pija. **Incluye tornillería.

Material: Zamak

Acabado: Blanco, gris y negro



Múltiplo: 20pz



2114


Pasador tipo FAC, ideal para puertas abatibles de cancel de baño o mosquitero. *Instalar con pija de acero inoxidable. **Incluye tornillería.

Material: Lámina de acero al carbón

Acabado: Cromado



Múltiplo: 10pz



2149

Cierre final GN-136 para ventana batiente línea Eurovent. *Incluye contra de acero inoxidable.

Material: Zamak

Acabado: Gris, blanco y negro



Múltiplo: 25pz



2263IZQ

Seguro Veracruz tipo izquierdo, para ventanas de proyección batiente línea económica paleta corta. *Instalar con pija. **Incluye tornillería.

Material: Zamak

Acabado: Blanco, gris y negro



Múltiplo: 20pz



2270IZQ

Seguro Veracruz tipo izquierdo, para ventanas de proyección batiente línea económica paleta larga. *Instalar con pija. **Incluye tornillería.

Material: Zamak

Acabado: Blanco, gris y negro



Múltiplo: 20pz



2152

Pasador Holbox para puerta abatible de cancel de baño o mosquitero. *Instalar con pija de acero inoxidable. **Incluye tornillería.

Material: Aluminio aleación 380

Acabado: Blanco, gris y negro



Múltiplo: 10pz



2173

Pasador de maroma con sistema de deslizamiento por perno spiroI, diseñado para puertas abatibles de doble hoja. *Incluye tornillería y guía para pasador.

Material: Cuerpo de aluminio, accesorios de zamak y varilla de pasador de acero tropicalizado.

Acabado: Gris, blanco, café y negro

*Fijar a perfil con pija galvanizada



Múltiplo: 10pz



2175

Pasador de lujo para puertas abatibles de cancel de baño ó mosquitero. *Incluye tornillería.

Material: Cuerpo en lámina de acero al carbón, base de polipropileno y pasador de zamak

Acabado: Blanco, café, gris y negro

*Fijar con pija de acero inoxidable



Múltiplo: 50pz



2192

Pasador Morelia tipo Rombo para puertas abatibles de cancel de baño ó mosquitero. *Incluye tornillería.

Material: Cuerpo y pasador en zamak con base de polipropileno

Acabado: Café, cromado, blanco, gris y negro.

*Instalar con pija de acero inoxidable



Múltiplo: 10pz



Retenes

2059

Retén para mosquitero.

Material: Perfil de aluminio extruido 6063 T-5

Acabado: Natural (De extrusión)



Múltiplo: 500pz



2190

Grapa retén para mosquitero tipo GN-154 Eurovent.

Material: Plástico polipropileno

Acabado: Blanco, gris y negro



Múltiplo: 100pz



Soluciones de apertura para puertas y ventanas con marcos de aluminio

Te invitamos a conocer nuestra familia de jaladeras donde además de variedad y acabados podrás descubrir su facilidad de instalación.



Jaladeras

2021012

Jaladera estriada de 12cm para puertas corredizas, con chapa interior tipo cerrojo perico y maneral estriado. *Incluye tornillería.

Material: Aluminio 6063 T-5

Acabado: Natural, E200, E400 y blanco

**Instalar con pija galvanizada*



Múltiplo: 25pz



2021018

Jaladera estriada de 18cm para puertas corredizas, con chapa interior tipo cerrojo perico y maneral estriado. *Incluye tornillería.

Material: Aluminio 6063 T-5

Acabado: Natural, E200, E400 y blanco

**Instalar con pija galvanizada*



Múltiplo: 25pz



Conoce más
sobre nuestros
productos



HERRALUM®



Jaladera
2123

2020012

Jaladera económica de 12cm para puertas correderas, con chapa interior tipo cerrojo perico y maneral liso con cubierta de formaica color marrón. *Incluye tornillería.

Material: Aluminio 6063 T-5

Acabado: Natural, E200, E400 y blanco

*Instalar con pija galvanizada



Múltiplo: 25pz



2020018

Jaladera económica de 18cm para puertas correderas, con chapa interior tipo cerrojo perico y maneral liso con cubierta de formaica color marrón. *Incluye tornillería.

Material: Aluminio 6063 T-5

Acabado: Natural, E200, E400 y blanco

*Instalar con pija galvanizada



Múltiplo: 25pz



1020

Jaladera de lujo embutida con chapa, para línea de 3".

Material: Aluminio

Acabado: Blanco, café, gris y negro



Múltiplo: 10pz



1021

Mango de madera para jaladera de lujo 1020.

Material: Madera y aluminio

Acabado: Natural, E200 y blanco



Múltiplo: 10pz



2023012

Jaladera económica de 12cm para puertas correderas, con chapa interior tipo cerrojo perico y maneral liso con cubierta de formaica color negro. *Incluye tornillería.

Material: Aluminio 6063 T-5

Acabado: Blanco y natural

*Instalar con pija galvanizada



Múltiplo: 25pz



2023018

Jaladera económica de 18cm para puertas correderas, con chapa interior tipo cerrojo perico y maneral liso con cubierta de formaica color negro. *Incluye tornillería.

Material: Aluminio 6063 T-5

Acabado: Blanco y natural

*Instalar con pija galvanizada



Múltiplo: 25pz



2022

Jaladera trompa de elefante para puertas de cancel de baño *No incluye tornillería.

Material: Aluminio 6063 T-5

Acabado: Natural, E200, E400 y blanco

**Consulta otros acabados disponibles*



Múltiplo: 100pz



2024 UNIVERSAL

Jaladera universal para ventana de proyección. *Incluye tornillería.

Material: Zamak

Acabado: Blanco, café, gris y negro

**Instalar con pija de acero inoxidable*



Múltiplo: 20pz



2092


Jaladera autoadherible para vidrio ó aluminio, ideal para vitrinas. *No necesita tornillería.

Material: Polipropileno

Acabado: Gris



Múltiplo: 100pz



2024DER/IZQ

Jaladera para ventana de proyección tipo derecha ó izquierda. *Incluye tornillería y juego de calzas para ajustar el cierre.

Material: Zamak

Acabado: Blanco, café, gris y negro

**Instalar con pija de acero inoxidable*



Múltiplo: 10pz



2028

Jaladera estriada de 25cm sin chapa, para puertas abatibles. *No incluye tornillería.

Material: Aluminio 6063 T-5

Acabado: Natural, E200, E400 y blanco.

**Instalar con pija de acero ó remache pop*



Múltiplo: 2pz



2094


Jaladera Tijuana tipo California de 25cm, ideal para puertas abatibles.

Material: Aluminio 6063 T-5

Acabado: Natural, E200, E400 y blanco



Múltiplo: 2pz





Jaladera

2145**2145**

Jaladera tirador Coahuila tipo europea GN-133, para puertas y ventanas corredizas ó batientes. Línea tradicional y Eurovent. *Incluye tornillería y tapones para cubrir los tornillos de fijación.

Material: Aluminio

Acabado: Blanco, café, gris y negro

*Instalar con pija y contra-tuerca



Múltiplo: 10pz

**2103**

Jaladera de 10cm de largo con soporte para línea Conesa.

Material: Aluminio 6063 T-5

Acabado: Natural, E200, E400 y blanco



Múltiplo: 10pz

**2123**

Jaladera económica para ventana corrediza de línea 1-1/2" C-Light. Cuenta con sistema de anclaje al marco de la ventana. *No incluye tornillería.


Material: Aluminio 6063 T-5

Acabado: Natural, E200, E400 y blanco

*Instalar con taquete pop



Múltiplo: 50pz

**2131**

Contra plana de 12cm sin gancho, para puertas ó ventanas corredizas. *No Incluye tornillería.

Material: Aluminio 6063 T-5

Acabado: Natural, E200, E400 y blanco

*Instalar con pija ó taquete pop



Múltiplo: 40pz

**2132**

Contra plana de 18cm sin gancho, para puertas ó ventanas corredizas. *No Incluye tornillería.

Material: Aluminio 6063 T-5

Acabado: Natural, E200, E400 y blanco

*Instalar con pija ó taquete pop



Múltiplo: 40pz





Jaladera
2153

2153

Jaladera tubular estriada para puerta.
*Incluye tapones de plástico.

Material: Tubo de aluminio 6063 T-5

Acabado: Natural, E200, E400 y blanco



Múltiplo: 10pz



2201

Jaladera tipo curva en tubular de 1" para puerta batiente ó corrediza, con tapones de zamak para sistema de fijación.

Material: Tubo de aluminio de 1"

Acabado: Blanco, gris, café y negro



Múltiplo: 5pz



2202

Jaladera tipo recta tubular para puerta batiente ó corrediza. Con tapones de zamak para sistema de fijación.

Material: Tubo de aluminio de 1"

Acabado: Blanco, gris, café y negro



Múltiplo: 5pz



1231


Jaladera universal para ventana de proyección tipo europea.

Material: Aluminio

Acabado: Blanco, gris, negro y satinado



Múltiplo: 10pz



2195

Jaladera con uñero embutido, para mosquitero, puertas ó ventanas corredizas. *Incluye tornillería.

Material: Zamak

Acabado: Blanco, gris y negro

*Instalar con pija de acero inoxidable



Múltiplo: 50pz



1257

Jaladera Pichilingue para ventana ó puerta corrediza, abre y cierra por medio de palanca.

Material: Cuerpo de zamak y sistema interior de acero

Acabado: Blanco, negro y natural



Múltiplo: 2pz



1258

Tirador para jaladera Pichilingue 1257, con cilindro y juego de llaves.

Material: Cuerpo de zamak

Acabado: Blanco, negro y natural



Múltiplo: 2pz



2208012

Jaladera La Brecha de 12cm, para línea corrediza y tradicional Eurovent. Con seguro abierto y cerrado. *Incluye tornillería.

Material: Aluminio aleación 380

Acabado: Blanco, champagne, gris y negro.

**Instalar con pija de acero inoxidable*



Múltiplo: 30pz



2208018

Jaladera La Brecha de 18cm, para línea corrediza y tradicional Eurovent. Con seguro abierto y cerrado. *Incluye tornillería.

Material: Aluminio aleación 380

Acabado: Blanco, champagne, gris y negro

**Instalar con pija de acero inoxidable*



Múltiplo: 10pz



1281

Cierre embutido tipo europeo con posicionador, para línea de 3" y línea Eurovent serie 50, 70 y 100.

Material: Aluminio

Acabado: Blanco y negro



Múltiplo: 20pz



1282

Cierre embutido tipo mini brio GN-551, para línea Eurovent premium serie 80.

Material: Aluminio

Acabado: Negro



Múltiplo: 20pz





Cierre Embutido
1281

1283

Cierre embutido tipo brio GN-550, para línea Eurovent premium serie 80.

Material: Aluminio

Acabado: Negro



Múltiplo: 20pz



2295

Uñero embutido GN-559, para Línea Eurovent premium.

Material: Aluminio

Acabado: Blanco, gris y negro



Múltiplo: 10pz



2186

Jaladera GN-381 para cancel de baño y línea corrediza Eurovent, con tapones para cubrir los tornillos.
*Incluye tornillería.

Material: Plástico ABS

Acabado: Blanco y negro

*Instalar con pija galvanizada



Múltiplo: 20pz



2182

Jaladera embutida con gatillo y contra, tipo automática, para serie corrediza 70 y 100 de Eurovent Cuprum y línea corrediza tradicional de 3".
*Incluye tornillería.

Material: Extrusión de aluminio

Acabado: Natural, E200, E400, blanco, hueso y gris.

*Instalar con pija galvanizada



Múltiplo: 20pz



2193

Jaladera Progreso embutida con gatillo y contra, tipo automática y manual, diseño angosto, para serie corrediza 70 y 100 de Eurovent Cuprum y línea corrediza tradicional de 2" y 3".
*Incluye tornillería.

Material: Extrusión de aluminio

Acabado: Natural, E200, E400, blanco, hueso y gris.

*Instalar con pija galvanizada



Múltiplo: 20pz



**Incluye gancho para línea tradicional de 2 y 3", si requiere contra para línea Eurovent 70 y 100 solicitarlo por separado.

1280200

Cierre embutido tipo europeo con gancho de acero y contra, posición automática y manual, para serie corredera 70 y 100 de Eurovent Cuprum y línea corredera tradicional de 2" y 3".
*Incluye tornillería.


Material: Cuerpo ext. de aluminio é interior zamak

Acabado: Negro, blanco, natural, natural brillante, champagne, champagne brillante, E200 y gris.

*Instalar con pija de acero inoxidable



Múltiplo: 20pz



1280300

Cierre embutido tipo europeo con gancho de acero y contra, posición automática y manual, para serie corredera 70 y 100 de Eurovent Cuprum y línea corredera tradicional de 3".
*Incluye tornillería.

Material: Cuerpo ext. de aluminio é interior zamak

Acabado: Negro, blanco, natural, natural brillante, champagne, champagne brillante, E200 y gris.

*Instalar con pija de acero inoxidable



Múltiplo: 20pz



Jaladera

2195



Jaladera Embutida

2182

2189

Jaladera uñero para mosquetero tipo GN-155 línea Eurovent.
*Incluye tornillería.

Material: Polipropileno

Acabado: Blanco y negro

*Instalar con pija de acero inoxidable



Múltiplo: 100pz



1284

Jaladera embutida para línea de 3" con cilindro y llave.
*Incluye tornillería, contra y llaves.

Material: Cuerpo ext. de aluminio

Acabado: Blanco, negro y natural



Múltiplo: 20pz



1232DER/IZQ

Jaladera embutida mini derecha ó izquierda, para línea de 2" (Perfil puerta), con gancho integrado al cuerpo.

Material: Cuerpo ext. de aluminio

Acabado: Blanco, negro y natural



Múltiplo: 50pz





Chapa de Doble Manija

1096**1123**

Chapa de gancho tipo Adams Rite, para línea de aluminio 3" y puerta corrediza, cerco chapa Cuprum línea 1750. Puede ser instalada con zoclo Herculite ó en puertas de fierro. * Incluye chapetones en aluminio, cilindros y llaves.

Material: Cuerpo de acero galvanizado

Acabado: Beige, blanco, café, champagne, champagne brillante, gris, hueso y negro



Múltiplo: 20pz



Chapa fabricada bajo normas internacionales de calidad, que aseguran su óptimo funcionamiento y durabilidad.

1124

Chapa de paleta tipo Adams Rite, para línea de aluminio 3" y puerta abatible, cerco chapa Cuprum línea 1750. Puede ser instalada con zoclo Herculite ó en puertas de fierro. *Incluye chapetones en aluminio, cilindros y llaves.

Material: Cuerpo de acero galvanizado

Acabado: Beige, blanco, café, champagne, champagne brillante, gris, hueso y negro.



Múltiplo: 20pz





Guadalajara

1285

1133

Chapa de gancho para línea de 3", angosta tipo tetrallave. *Incluye contra, llaves y componentes para instalación.

Material: Cuerpo de lámina y tapas de acero inox

Acabado: Beige, blanco, bronce, café, champagne, champagne brillante, cromo, gris, hueso y negro



Múltiplo: 30pz



1131

Chapa de paleta para línea de 3", angosta tipo tetrallave. *Incluye contra, llaves y componentes para instalación.

Material: Cuerpo de acero galvanizado

Acabado: Beige, blanco, café, bronce, champagne brillante, cromo, gris, hueso y negro



Múltiplo: 30pz



1132

Chapa de gancho para línea de 3", angosta. *Incluye contra, llaves y componentes para instalación.

Material: Cuerpo de acero galvanizado

Acabado: Blanco, café, gris y hueso



Múltiplo: 20pz



2234

Contra eléctrica con ajuste para chapa, para corriente de 12V ó alterna de 24V con transformador; se puede conectar a switch ó interfón para enviar señal de apertura.

*Incluye memoria y contra para los diversos tamaños de cerradura.

Material: Placa de acero inoxidable

Acabado: Gris

*No incluye transformador, se recomienda utilizar 123401200. **Compatible con chapa 1099.



Múltiplo: 1pz



1150

Chapa electromagnética ó electroimán para puerta de seguridad corrediza ó batiente, soporta 600Lbs (300kg) de presión, para corriente directa 12/24V non safe.
*Incluye placa de acero.


Material: Cuerpo de aluminio y placa de acero

Acabado: Gris

*No incluye eliminador, se recomienda utilizar 123401200



Múltiplo: 1pz



1096000

Chapa doble manija Herralum, con cilindro llave-llave para puertas con perfiles de aluminio.
*Su diseño ayuda a una mejor fijación del cuerpo a los cilindros, lo que permite que no se suelten las manijas ni se aflojen los tornillos.
**Incluye juego de llaves.

Material: Cuerpo y cilindro de zamak

Acabado: Beige, blanco, bronce, café, cerezo, champagne, champagne brillante, gris, hueso, negro, nogal, oro y satinado

*Refacción de cilindro se vende por separado

CLAVE: 1096CIL



Múltiplo: 20pz



1096001 / 1096002

Chapa doble manija Herralum, con cilindro llave-llave para puertas con perfiles de aluminio.
*Manijas ergonómicas y diseño optimizado para una mejor fijación. **Incluye juego de llaves.

Material: Cuerpo de acero galvanizado y cilindro de aluminio

Acabado: Beige, blanco, bronce, café, cerezo, champagne, champagne brillante, gris, hueso, negro, nogal, oro y satinado




Múltiplo: 20pz



Unicilindro con tornillo para mejor atrape



Fácil conversión de izquierda a derecha, con ajuste frontal en el pestillo



Sujeción de manijas con barra ranurada para mantener en su posición al tornillo opresor

1099

Chapa jaladera manija Herralum, con cilindro llave-llave.
*Incluye juego de llaves, contra para pasador y tornillería.

Material: Cuerpo interior en lámina de acero tropicalizado

Acabado: Beige, blanco, bronce, café, champagne, champagne brillante, gris, hueso, negro, nogal, oro y satín

*Compatible con contra eléctrica 2234.



Múltiplo: 10pz



1164000

Chapa doble manija Herralum con cilindro llave-mariposa.
*Incluye juego de llaves.

Material: Cuerpo de acero galvanizado y tapas de aluminio

Acabado: Beige, blanco, bronce, café, champagne, champagne brillante, cerezo, gris, hueso, negro, nogal, oro y satín



Múltiplo: 20pz



1164001

Chapa doble manija Herralum con cilindro llave-mariposa.
*Incluye juego de llaves.

Material: Cuerpo de acero galvanizado y tapas de aluminio

Acabado: Blanco, gris, negro y café.

Unicilindro con tornillo para mejor atrape.



Múltiplo: 20pz



1094


Chapa ciega sin manijas Herralum. *Incluye contra y juego de llaves.

Material: Cuerpo de acero tropicalizado y tapas de aluminio

Acabado: Beige, blanco, café, champagne, gris, champagne brillante, negro y satinado



Múltiplo: 25pz





Guadalajara
1285

1285

Chapa Guadalajara doble manija tipo europea, para líneas de aluminio Tradicional, Eurovent ó Española. Con cilindro de latón sólido, llaves de alta seguridad, portacilindros y tapas, manijas separadas y placas para instalación. *Se puede convertir fácilmente a derecha ó izquierda.

Material: Cuerpo y componentes de acero inoxidable

Acabado: Blanco, café, gris, negro y satinado



Múltiplo: 10pz



1299

Manija para chapas Guadalajara 1285 y 1298. *Diseño ergonómico.

Material: Aluminio

Acabado: Blanco, gris, negro y satinado



Múltiplo: 20pz



1298

Chapa Guadalajara II, doble manija tipo europea, para líneas de aluminio Tradicional, Eurovent ó Española. Con cilindro de latón sólido, llaves de alta seguridad, portacilindros y tapas, manijas separadas y placas para instalación. *Se puede convertir fácilmente a derecha ó izquierda.

Material: Cuerpo interior en acero, con chapetón y contra de acero inoxidable

Acabado: Blanco, gris, negro y satinado



Múltiplo: 10pz



1134000NA

Chapa Herralum tipo CAPFCE con resbalón para doble apertura y cilindro llave mariposa, diseñada para puertas de aluminio.

*Incluye juego de llaves y tornillería de acero inox.

Material: Cuerpo interior en acero tropicalizado, componentes internos de acero inoxidable.

Acabado: Natural



Múltiplo: 1pz



1011

Cierra puertas Ryobi modelo 8002, con doble valvula para regular la velocidad de cierre y presión. Probado en laboratorio por más de 1'000,000 de ciclos. *Certificación ISO-9002. Certificado No. A5324.

Material: Acero al carbón

Acabado: Blanco, café y gris

Soporte: 45Kg



Múltiplo: 10pz



1013085

Cierra puertas Herralum. Probado en laboratorio por más de 500,000 ciclos.


Material: Acero al carbón

Acabado: Blanco, café y gris

Soporte: Regulable de 60 a 85kg



Múltiplo: 10pz



1013VIDGR

Cierra puertas para paneles de cristal. Incluye tornillería, llaves Allen, tapa de plástico embellecedora y empaques.

Material: Acero al carbón

Acabado: Gris

Recomendado para vidrio de 8 a 10mm con peso máximo de 65 a 85kg.



Múltiplo: 1pz



CIERRA PUERTAS 1013

Existe una gran variedad de soluciones para la instalación de puertas, así como de accesorios y mecanismos para hacerlas funcionales, desde bisagras, chapas ó puntos de giro.

Cuando se desea mantener un espacio cerrado para aislarlo del exterior, existen los herrajes cierra puertas, que se componen de un brazo pistón y de una caja que sirve para regular con fuerza el cierre del mecanismo, logrando con ello regresar la puerta a su estado inicial.

INSTALACIÓN ESTÁNDAR

El cuerpo va instalado en la puerta y el brazo va sujetado al contramarco de la misma.



INSTALACIÓN PARALELA

El cuerpo va instalado en la puerta y el brazo va sujetado en la parte inferior del contramarco de la puerta.



INSTALACIÓN A LA JAMBA

El cuerpo va instalado en la jamba del contramarco de la puerta y el brazo va sujetado a la puerta.



1022

Cierra puertas Herralum neumático con freno, para puertas ligeras ó mosquiteros. *Con tornillo de ajuste para regular la velocidad de cierre.

Material: Acero al carbón

Acabado: Blanco, café, gris y negro

Soporte: Máx. 15Kg



Múltiplo: 10pz



1167

Chapa accesorio, complemento de cierrapuerta 1022, para puertas de mosquitero ó ligeras; cuenta con seguro mecánico manual en el interior. *Incluye tornillería y accesorios para su instalación.


Material: Zamak

Acabado: Blanco, café, gris, negro y oro

*Instalación con pija de acero inoxidable



Múltiplo: 10pz



Tipos de instalación





Fijapuerta Pata de Chiva

2079**1160**

Tope recto para instalación a muro. Con goma para no dañar la puerta. *Incluye tornillería.

Material: Inyección de zamak

Acabado: Cromado y satinado

*Instalar con pija y taquete expansivo



Múltiplo: 50pz

**2052**

Resbalón de nylon para puertas de mosquitero y cancel de baño. *No incluye tornillería.

Material: Lámina de acero y tapón retráctil de nylon

Acabado: Blanco

*Instalar con pija galvanizada



Múltiplo: 100pz

**1025**

Tope tipo bola para puerta.

Material: Inyección de zamak

Acabado: Cromado y satinado



Múltiplo: 10pz

**1159**

Tope media luna para instalación en piso, con goma para proteger la puerta. *Incluye tornillería.

Material: Zamak

Acabado: Cromado y satinado

*Instalar con pija y taquete expansivo



Múltiplo: 40pz

**2016**

Tope de 3/8" para cancel de baño.

Material: PVC

Acabado: Transparente



Múltiplo: 100pz

**2079**

Fijapuerra pata de chiva para abatible. *Incluye tornillería.

Material: Zamak

Acabado: Blanco, café, gris y negro

*Instalar con pija galvanizada



Múltiplo: 20pz





2258112SA

Tope de 1 x 1-1/2" para puerta de cristal.
*Incluye tornillería.

Material: Barra redonda de acero inox AISI 304 de 3/4"

Acabado: Satinado

Anclaje a piso con taquete expansivo y tornillo especial

**Material de fabricación especial. **No usar limpiadores base cloro, recomendable usar limpiador 138010100*



Múltiplo: 10pz



2258114SA

Tope de 3/4 x 1-1/4" para puerta de cristal.
*Incluye tornillería.

Material: Barra redonda de acero inox AISI 304 de 3/4"

Acabado: Satinado

Anclaje a piso con taquete expansivo y tornillo especial

**Material de fabricación especial.
**No usar limpiadores base cloro,
recomendable usar limpiador 138010100*



Múltiplo: 10pz



Cremalleras y ménsulas

2043

Ménsula con respaldo para repisas ó entrepaños, de 15, 20, 25 y 30cm.
*Compatible con cremallera 2054.

Material: Aluminio 6063 T-5

Acabado: Blanco, E200, E400 y natural



Múltiplo: 10 juegos



2053

Ménsula sin respaldo para repisas ó entrepaños, de 15, 20, 25 y 30cm.
*Compatible con cremallera 2054.

Material: Aluminio 6063 T-5

Acabado: Blanco, E200, E400 y natural



Múltiplo: 10 juegos



2054

Cremallera para repisas ó entrepaños, de 100, 120 y 180cm de largo.
*Compatible con ménsulas 2043 y 2053.

Material: Aluminio 6063 T-5

Acabado: Blanco, E200, E400 y natural



Múltiplo: 20 juegos



2015000


Codos para tubo toallero modelo 2015100 y 2015120.

Material: Aluminio

Acabado: Blanco y natural
*Consulta colores especiales



Múltiplo: 10 juegos



2015080/100/120

Tubo toallero de 80, 100 y 120cm de largo.

Material: Aluminio

Acabado: Blanco y natural
*Consulta colores especiales



Múltiplo: 10pz



Herrajes para cortina anticiclónica

1319

Chapa para cortina anticiclónica con cilindro y llaves.

Material: Zamak

Acabado: Blanco y E200



Múltiplo: 10pz



1320

Carretilla para cortina anticiclónica.

Material: Acero inoxidable

Acabado: Natural



Múltiplo: 1,000pz



1321

Componentes de plástico con receptor para bujes chico, mediano y grande de cortina anticiclónica.

Material: Nylon

Acabado: Hueso



Múltiplo: 1,000pz



1326

Buje corto para cortina anticiclónica.

1327

Buje largo para cortina anticiclónica.

1328

Buje plástico para cortina anticiclónica.

Material: Nylon

Acabado: Hueso *1328 disponible en negro y hueso



Múltiplo: 1,000pz



1322

Llave para cortina anticiclónica.

Material: Acero inoxidable

Acabado: Natural



Múltiplo: 1,000pz



1324

Rondana plana para cortina anticiclónica.

Material: Acero inoxidable

Acabado: Natural



Múltiplo: 1,000pz



Cortina Anticiclónica



2219

Pasador de 1/2" de ancho y 30cm de largo en aluminio para cortina anticiclónica.

Material: Aluminio

Acabado: Natural



Múltiplo: 10pz



1136

Mirilla para puerta.

Material: Acero latonado

Acabado: Latonada



Múltiplo: 25pz



SISTEMA LINEAL

1014

El más adecuado para trabajo intenso, diseñado para hojas de hasta 90kg, con un gabinete de aluminio compacto de 15cm x 10cm y hasta 5m. Trabaja con 120 VAC y es de fácil instalación.

- 101410100 / Carretilla
- 101410400 / Motor
- 101410200 / Computadora
- 101410300 / Guía de piso
- 101410500 / Accesorios
- 101500100 / Banda dentada
- 101500200 / Riel principal
- 101500300 / Transformador
- 101500800 / Sensor Eagle
- 101501500 / Sensor Ixio
- 101501200 / Perfil tapa



SISTEMA CURVO

101430200

Ideal cuando se requiere automatizar una entrada circular con radios desde 1.20m, soporta un peso máximo de hasta 90kg por hoja y cuenta con un gabinete de 25cm de altura. Trabaja con 120 VAC.

- 101430200 / Sistema automático Ryobi curvo Mod. RRT23
- 101500800: Sensor Eagle para sistema automático
- 101501500: Sensor Ixio para sistema automático



SISTEMA TELESCÓPICO

101430100

Idóneo para ahorrar espacios hasta un 70%, para 4 hojas de 75Kg ó 2 hojas de 100Kg, con largos de hasta 6m. Trabaja con 120 VAC.

- 101430200 / Sistema automático Ryobi curvo Mod. RRT23
- 101500800: Sensor Eagle para sistema automático
- 101501500: Sensor Ixio para sistema automático



SISTEMA HERRAMATIC II

101440500

Sistema automático lineal Herramatic 2º Generación, diseñado con riel curvo de tapa desmontable que facilita el mantenimiento y una vena anti vibración. Tiene capacidad de hasta 120kg por una hoja y 100kg en dos hojas, para un gabinete de hasta 5m de largo y con disponibilidad en todos los acabados.

- 101440500 / Sistema automático king Herramatic II
- 101503100 / Sensor combinado
- 101502300 / Sensor MS730 Unidireccional
- 1015032NA / Riel
- 1015033NA / Vena
- 1015034NA / Tapa



HERRALUM®

SISTEMA BREAK OUT

101440700

Sistema automático lineal break out en el cual las hojas deslizables y si lo desea las fijas contienen pivotes que al momento de empujarlas hacia la ruta de escape tienden a abatirse, usando estas para un escape libre más fácil ya sea peatonal o de grandes objetos como autos, el equipo se restablecerá deslizante automático una vez que se vuelva introducir las hojas en el lugar donde estaban, esto se logra con un simple esfuerzo manual, volviendo al equipo a su estado original para empezar abrir y cerrar con un sistema automático. Para dos hojas con 120kg, gabinete con 20cm de peralte, voltaje de 120 VAC y motor de 700mm/seg.



HERRALUM®

SISTEMA MAGNÉTICO XILITLA

101420100

Sistema de puerta corrediza magnética lineal Xilitla, con dos terminaciones de cerrado suave que otorgan mayores beneficios a la operación corrediza, permitiendo que la puerta sea cerrada y corra por el riel de manera fluida hasta la posición final y evitando con su función de autofrenado que los dedos queden atrapados o la puerta sea estrellada al ser cerrada, además de reducir el ruido con su diseño innovador sin amortiguadores, que te permite mover el panel de cristal de manera manual cuando la puerta no este conectada a la fuente de alimentación.



HERRALUM®

SISTEMA ABATIBLE

133400300 / Apertura al interior

133400400 / Apertura al exterior

Con brazo deslizante, se instala por la parte interior de la puerta y abre hacia adentro, para puertas de aluminio, madera y acero con un peso de hasta 120kg. Trabaja con 120 VAC y es de fácil instalación.

- 1334120SA / Sistema Ixtapa abatible a 90°
Capacidad 120kg
- 101501700 / Cerebro (Receptor)
- 101501800 / Llavero de activación y/o botonera inalámbrica



HERRALUM®



101410100

Carretilla para sistema automático Ryobi.



Múltiplo: 1pz



101410200

Computadora para sistema automático Ryobi.



Múltiplo: 1pz



101410300

Guía de piso para sistema automático Ryobi.



Múltiplo: 1pz



101410400

Motor para sistema automático Ryobi.



Múltiplo: 1pz



101500100

Banda dentada de 9m para sistema automático Ryobi.



Múltiplo: 1pz



101500200

Riel principal de 5m para sistema automático Ryobi.



Múltiplo: 1pz



101500300

Transformador para sistema automático Ryobi.



Múltiplo: 1pz



101500400

Sensor microcell, aconsejable para seguridad del equipo, se utiliza en combinación con sensores de movimiento, el cual permite no cerrarse cuando algo los obstruye.



Múltiplo: 1pz




101500600

Seguro bloqueador para sistema automático.



Múltiplo: 1pz



101500700

Magic switch, placa de apertura, se pasa la mano y la detecta para dar apertura al sistema sin necesidad de tocarlo físicamente, se puede ajustar de 2" a 24".



Múltiplo: 1pz





101500800

Sensor de microondas Bea Eagle de detección.



Múltiplo: 1pz



1015012NA

Perfil tapa de 5m para sistema automático 71151.

Material: Aluminio

Acabado: Natural



Múltiplo: 1pz



101410500

Accesorios para sistema automático Ryobi.



Múltiplo: 1kit



101501400

Control numérico y tarjetas Mifare.



Múltiplo: 1pz




101501500

Sensor de microondas y cortina de seguridad, Bea Ixio de movimiento.



Múltiplo: 1pz



101501600

Sar carretilla para sistema automático sin base Mod. R-35WN.



Múltiplo: 1pz



101501700

Cerebro (receptor), complemento de transmisor.



Múltiplo: 1pz



101501800

Botonera inalámbrica y/o control tipo llavero (transmisor).



Múltiplo: 1pz



101502100

Sensor Ixio ST de seguridad infrarrojo, detecta presencia, por lo general se usa como seguridad para evitar cierres imprevistos de las hojas.



Múltiplo: 1pz



101502200

Grapa sujeción de cristal para sistema automático.



Múltiplo: 1 juego





101502300

Sensor de microondas MS730 unidireccional.



Múltiplo: 1pz



101502400

Interlock para exclusiva Bea Mod. 10BR3.



Múltiplo: 1pz



1015026NA

Perfil zero recto con tapa central de 5m.



Múltiplo: 1pz



101502900

Perno de 1/4" de acero inoxidable con buje de nylon de 1/2".



Múltiplo: 1pz



1015035

Activador de apertura manual con sensor de proximidad infrarrojo. Un producto de alta sensibilidad y rendimiento que detecta el movimiento de las manos u objetos y controla dispositivos similares para abrir y cerrar puertas automáticas. *Distancia de detección de 10 a 30cm.



Múltiplo: 1pz



101503000

Tarjetas Mifare para puerta automática.



Múltiplo: 1pz



101503100

Sensor de microondas y cortina de seguridad, combinado rifs IRM303 unidireccional.



Múltiplo: 1pz



TAPAS PARA ZOCLO

Par de tapas laterales izquierda y derecha. *Sin clave.



Múltiplo: 1 Juego



1135

Avellanador de carburo de tungsteno 82° (Marca WELDON) para aluminio, rango de corte 3/16 a 17/32", entrada 1/4".

Material: Carburo de tungsteno

*Cada avellanador viene en un tubo individual



Múltiplo: 10pz



1137

Juego de garfio curvo y recto para corte de plástico, acrílico y policarbonato.

***Mangos ergonómicos de plástico color naranja**



Múltiplo: 12pz



1026

Disco de 10" con 80 dientes y pastillas de carburo de tungsteno.



Múltiplo: 6pz



2160

Broca de alta velocidad para metal de 1/4", 1/8", 3/16", 5/32" y 9/64".

Material: Acero de alta velocidad HSS



Múltiplo: 10pz



2161

Broca para concreto 1/4 x 4" y 1/4 x 6".

Material: Acero de alta velocidad HSS



Múltiplo: 10pz



1070000

Felpa de plástico de 1/4". Caja con 1,600m (Una caja contiene 8 rollos con 200m c/u).

Material: Base de polipropileno c/ fibra textil sintética

Acabado: Blanco, gris y negro



Múltiplo: 8 rollos



1070012

Felpa de plástico de 12mm. Caja con 1,000m (Una caja contiene 4 rollos con 250m c/u).

Material: Base de polipropileno c/ fibra textil sintética

Acabado: Gris y negro



Múltiplo: 4 rollos



1070006NE

Felpa de plástico de 7x6mm con Fin Seal de tela (Una caja contiene 8 rollos con 200m c/u).

Material: Base de polipropileno c/ fibra textil sintética

Acabado: Negro



Múltiplo: 4 rollos



REMACHES

Material: Aluminio

Acabados: Natural, E200, E400 y blanco.

*Todos nuestros remaches están empacados en bolsas de 1000 y 500pz con presentación interior de 100pz para su mayor comodidad.

Clave	Grueso	Largo
1043	→ 1/8"	5/16"
1044	→ 1/8"	3/8"
1045	→ 1/8"	7/16"
1046	→ 1/8"	1/2"
1048	→ 1/8"	5/8"
1054	→ 5/32"	3/8"
1056	→ 5/32"	1/2"



Múltiplo: 5,000pz



1065

Remachadora 90° modelo Heavy Duty.

Material: Acero

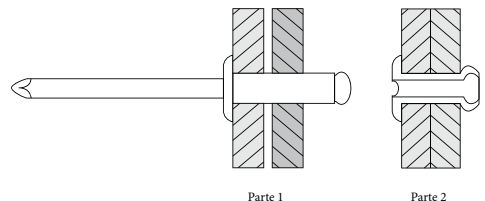
Acabado: Mango rojo



Múltiplo: 24pz



INSTALACIÓN DE REMACHE POP



Parte 1

Parte 2

¿Dónde usar?

Sellados, rellenos, pegados, fijaciones, aislamientos térmicos y acústicos, acabados arquitectónicos e industriales, protección de superficies, impermeabilizaciones, industria automotriz, construcción civil y más...

- ✓ Uso profesional
- ✓ Precio accesible

- ✓ Mayor durabilidad
- ✓ Gran resistencia

- ✓ Garantía **HERRALUM®**

1295010

SILICONA HÍBRIDA


Único en el mercado
Sellador de alto rendimiento para cercas perimetrales en general con fungicida. Es adecuado para sellar y pegar aluminio, vidrio, azulejos y aparatos sanitarios.



CLEAR 24h
Color blanco aplicado y transparente después de curado

- Anti hongo
- Alta adhesión
- Pintura y adhesión después de 24h

PINTABLE



1291280

100% PROFESIONAL

SELLA Y PEGA ALUMINIO, VIDRIO, AZULEJO, SANITARIOS Y BOX DE BAÑOS
Sellador de silicona para curado acético, indicado para el sellado y pegado de aluminio, vidrio, azulejos, sanitarios y cajas de baño. Resistente a la formación de moho. Alta adherencia en aluminio.



- Anti hongo
- No escurre
- Ideal para áreas húmedas

co lo res



1295004

SILICONA ACÉTICA 100%

SELLA JUNTAS DE PECERAS, TERRARIOS, CÁMARAS FRÍAS Y OTRAS APLICACIONES

Sellante de silicona con curado acético indicado para acuarios, terrarios y cámaras frigoríficas. Posee una excelente adherencia en vidrio, aluminio y teja. No contiene fungicida. Resiste a los agentes atmosféricos, los rayos UV y las variaciones de temperatura de -40°C a 180°C.



- Sin solventes
- No escurre

co lo res



1292280

NEUTRA 100%

ALTO RENDIMIENTO Y EXCELENTE ADHESIÓN

Sellador de silicona con curado neutro, adecuado para pegar y sellar materiales porosos y no porosos como concreto, mampostería, piedra, cerámica, metal, vidrio, policarbonato y PVC. No oxida los metales. Resiste a la intemperie, los rayos UV y las variaciones de temperatura de -30°C a 150°C.



- Sin olor
- No escurre
- Adhiere sobre materiales porosos y no porosos

co lo res



1294280

SELLADOR ACRÍLICO

SELLADO DE GRIETAS Y JUNTAS

Sellador de base acrílica con fungicida, adecuado para sellar grietas superficiales y grietas que tienen poco movimiento. Adhiere en concreto, mampostería y yeso. Puede recibir recubrimiento en la aplicación además de ser lijado y pintado.



- No escurre
- Puede ser lijado
- UV+
- PINTABLE



1295009

POLIURETANO

IDEAL PARA DIVERSOS MATERIALES

Adhesivo híbrido adecuado para cuerpos y baux, contenedores y la industria metalúrgica en general. Para uso en sellado de juntas de movimiento, fachadas de edificios y sellado de acero galvanizado, mampostería y otros sustratos porosos y no porosos.



- Extra fuerte
- No escurre
- ALTA elasticidad / elasticidad
- UV+
- PINTABLE



1293280

HÍBRIDO CONSTRUCCIÓN

ADHESIVO PARA DIVERSAS APLICACIONES EN LA CONSTRUCCIÓN

Adhesivo híbrido adecuado para sellar juntas móviles, fachadas de edificios y vallas de acero galvanizado, mampostería y otros sustratos porosos y no porosos.



- Adhiere sobre superficies húmedas
- ALTA elasticidad / elasticidad
- UV+
- PINTABLE



1295007

DOBLE VIDRIO

SELLADO Y UNIÓN DE DOBLE VIDRIO Y VIDRIO AISLANTE

Sellador de silicona con alta adhesión de curado neutro, diseñado especialmente para vidrios aislantes y doble vidrio, donde el método "doble barrera es utilizado".



- Alta adhesión
- Sin olor
- UV+



1295008

ANCLAJE QUÍMICO

ESPECIAL PARA LA FIJACIÓN Y ANCLAJE DE CARGAS MEDIAS Y TODO TIPO DE MATERIALES PARA LA CONSTRUCCIÓN

Sistema de anclaje químico de dos componentes a base de vinilester y libre de estireno, usado para anclajes de curado rápido y muy fuertes.



- Endurecimiento Rápido
- Extra Fuerte
- Uso Profesional
- Libre de Estireno





103900000

Pistola de calafateo.

Material: Metal con pintura naranja



Múltiplo: 24pz



103900900

Pistola de calafateo tipo alemán para cartuchos de sellador de 9".

Material: Metal con pintura azul



Múltiplo: 12pz



Tela Mosquitero

1428

Tela mosquitero en rollo con 10m de largo.

Material: Fibra de vidrio de 1ra calidad

Acabado: Gris y negro



Múltiplo: 8pz

1429


Tela mosquitero en rollo con 30.5m de largo.

Material: Fibra de vidrio de 1ra calidad

Acabado: Gris y negro



Múltiplo: 4pz



Largo	Ancho
10m	→ 60cm
	→ 75cm
	→ 90cm
y 30.5m	→ 1.05m
	→ 1.20m
	→ 1.50m
	→ 1.80m
	→ 2.00m



KIT MOSQUITERO MAGNÉTICO 1155

Kit de mosquitero magnético con adherencia sobre cualquier superficie lisa: madera, herrería, aluminio y PVC. Para instalaciones de máximo 1.50x1.50m ó de 1.20x1.80m. *La malla mosquitero se vende por separado.

1155001

Cinta magnética adhesiva
(Rollo de 50m).



Múltiplo: 1pz



1155003

Perfil de PVC de 2.50m de largo.

Acabado: Blanco, gris y gris oxford



Múltiplo: 20pz



1155002

Cinta magnética (Rollo de 50m).



Múltiplo: 1pz



1155004

Accesorios para instalación (2 clips de ventana, 4 esquineros y 2 conectores de PVC).

Acabado: Blanco, gris y gris oxford



Múltiplo: 10pz



“Consulta la guía de instalación del mosquitero magnético 1155 en nuestro catálogo técnico”

2118

Resorte tropicalizado de 40cm de largo, para puerta de mosquitero.

Material: Acero

Acabado: Tropicalizado



Múltiplo: 25pz



2137


Tensor de 3/8" x 1.00 y 1.20m, para armado de puerta.

Material: Acero

Acabado: Galvanizado



Múltiplo: 25pz



2138

Tensor de 5/16" x 1.00 y 1.20m, para armado de puerta.

Material: Acero

Acabado: Galvanizado



Múltiplo: 25pz



2139

Tuerca para tensor de 3/8" y 5/16".

Material: Acero

Acabado: Galvanizado



Múltiplo: 75pz



2140

Rondana plana para tensor de 3/8" y 5/16".

Material: Acero

Acabado: Galvanizado



Múltiplo: 50pz



2141

Rondana de presión para tensor de 3/8" y 5/16".

Material: Acero

Acabado: Galvanizado



Múltiplo: 50pz



Sellapuestas

2057

Sellapuestas económico de 90, 100 y 120cm de largo, para puertas abatibles.
*No incluye tornillería.


Material: Aluminio 6063 T-5 con empaque de vinil

Acabado: Blanco, E200, E400 y natural

*Instalar con pija de acero inoxidable ó galvanizada



Múltiplo: 10pz



2084

Sellapuestas automático de 80, 90, 100 y 120cm de largo, para puertas abatibles.
*No incluye tornillería.


Material: Aluminio 6063 T-5 con empaque de PVC

Acabado: Blanco, E200, E400 y natural

*Instalar con pija de acero inoxidable ó galvanizada



Múltiplo: 10pz



1208/1210/1212

Tornillo para madera ó chilillo (144pz).

Material: Acero inoxidable



Múltiplo: 5 cajas



Clave	Medida
1208	→ 8x2"
	→ 8x2-1/2"
	→ 8x3"
1210	→ 10x2"
	→ 10x2-1/2"
	→ 10x3"
1212	→ 12x3"

1308/1310

Pija Phillips cabeza plana.

Material: Acero inoxidable



Múltiplo: 1,000pz



Clave	Medida
1308	→ 8x1/2"
	→ 8x3/4"
	→ 8x1"
	→ 8x1-1/2"
1310	→ 10x1/2"
	→ 10x3/4"
	→ 10x1"
	→ 10x1-1/2"
	→ 10x2"
	→ 10x2-1/2"
	→ 10x3"
	→ 10x3-1/2"

1308/1310

Pija Phillips cabeza fijadora.

Material: Acero inoxidable



Múltiplo: 1,000pz



Clave	Medida
1308	→ 8x1/2"
	→ 8x3/4"
	→ 8x1"
	→ 8x1-1/2"
	→ 10x1/2"
	→ 10x3/4"
1310	→ 10x1"
	→ 10x1-1/2"
	→ 10x2"
	→ 10x2-1/2"
	→ 10x3"
	→ 10x3-1/2"

1316 INOX

Tornillo maquinado.

Material: Acero inoxidable



Múltiplo: 1,000pz



Clave	Medida
1316	→ 3/16x1/2"

1708/1710

Tornillo para madera ó chilillo Phillips (144 pz).

Acabado: Galvanizado



Múltiplo: 5 cajas



Clave	Medida
1708	→ 8x1 1/2"
	→ 8x2-1/2"
	→ 8x3"
1710	→ 10x1-1/2"
	→ 10x2"
	→ 10x2-1/2"
	→ 10x3"

1606/1608/1610

Pija cabeza plana Phillips

Acabado: Galvanizado



Múltiplo: 1,000pz



Clave	Medida
1606	→ 6x1/2"
1608	→ 8x1/2"
	→ 8x3/4"
	→ 8x1"
	→ 8x1-1/4"
1610	→ 8x2"
	→ 10x1/2"
	→ 10x3/4"
	→ 10x1"
	→ 10x1-1/2"
→ 10x2"	

212510000

Taquete italiano.

Material: Plástico

Acabado: Azul



Múltiplo: 100pz



2162000GR

Taquete de 1/4".

Material: Plástico

Acabado: Gris



Múltiplo: 5,000pz



1606/1608/1610

Pija cabeza fijadora Phillips.

Acabado: Galvanizado



Múltiplo: 1,000pz



Clave	Medida
1606	→ 6x1/2"
	→ 8x1/2"
	→ 8x3/4"
1608	→ 8x1"
	→ 8x1-1/4"
	→ 8x1-1/2"
	→ 8x2"
1610	→ 10x1/2"
	→ 10x3/4"
	→ 10x1"
	→ 10x1-1/2"
	→ 10x2"

1316 GA

Tornillo maquinado Phillips.

Material: Galvanizado



Múltiplo: 1,000pz



Clave	Medida
1316	→ 3/16x1/2"
	→ 3/16x3"

2017

Tapón de 3/8" para cancel de baño.

Material: Polipropileno

Acabado: Blanco, café, gris y negro



Múltiplo: 100pz



1288

Cortavientos tipo GN605, para serie 50, 70, 80 y 100 de Eurovent.

Material: Base de aluminio con felpón

Acabado: Negro



Múltiplo: 50pz





1289


Candado de hoja tipo GN-607, para línea Eurovent Premium serie 80.

Material: Cuerpo de nylon

Acabado: Negro



Múltiplo: 50pz



1290

Tapa dren tipo GN-554 con válvula Backcheck para línea Eurovent Premium.

Material: Polipropileno

Acabado: Negro



Múltiplo: 400pz



Tapones

2290

Tapón de desagüe tipo GN-185 para línea Eurovent Premium.

Material: Polipropileno

Acabado: Negro



Múltiplo: 100pz



2287060NE

Tapa cerco de 60mm tipo GN-545, para ventana línea Eurovent.

Material: Polipropileno

Acabado: Negro



Múltiplo: 100pz



2287080NE

Tapa cerco de 80mm tipo GN-546, para puerta línea Eurovent.

Material: Polipropileno

Acabado: Negro



Múltiplo: 100pz



2288060NE

Tapa traslape de 60mm tipo GN-542, para ventana Línea Eurovent.

Material: Polipropileno

Acabado: Negro



Múltiplo: 100pz



2288080NE

Tapa traslape de 80mm tipo GN-543, para puerta corredera Línea Eurovent.

Material: Polipropileno

Acabado: Negro



Múltiplo: 100pz



2090

Tapón para puerta corredera.

Material: Nylon

Acabado: Blanco y negro



Múltiplo: 100pz





VINILOS

El vinil es un empaque extruído utilizado en la instalación de vidrios para todo tipo de ventanas de aluminio, principalmente en el área residencial, comercial y arquitectónica, con el objetivo de aislar y proteger de la humedad, el polvo y el ruido.

Material: Cloruro de polivinilo (PVC) 100% virgen

Colores: Negro, cristal, humo, gris y blanco

**Pregunta por los vinilos y colores disponibles para proyectos especiales (Lote mínimo de 100kg)*

***Revisa marca de perfil y acabado (Pintura y anodizado)*

****Consulta los racks para almacenamiento de vinil en el catálogo de promocionales HERRALUM.*



Disponible en sus dos presentaciones:
 -Carretes de 10kg
 -Cajas de 10kg unicamente para cola de rata (La caja de cola de rata contiene 10 paquetes individuales de 1kg)

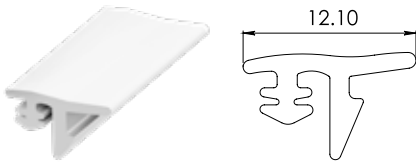


Herralum Industrial S.A. de C.V.
 El Salto, Jalisco, México.

Línea Eurovent

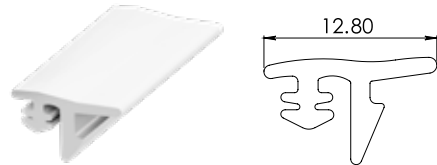
193

Serie 35 y 70 para vidrio de 6mm.



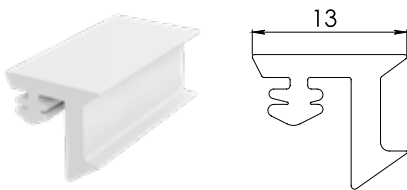
202

Para serie 35 y 70 con vidrio de 5mm.




194

Serie 140 para vidrio de 6mm.



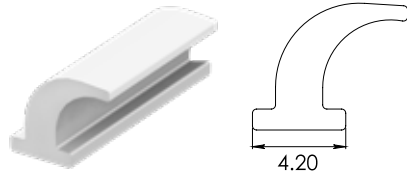
205

Para ventana de proyección, serie 35 y 70.



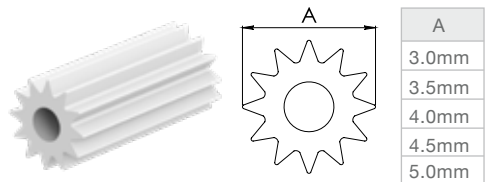
206

Para ventana de proyección, serie 35 y 70.



208

Cola de rata estriada hueca para ventana de proyección.



MATERIAL: Cloruro de polivinilo (PVC) 100% virgen

COLORES: Negro, cristal, humo, gris y blanco

*Pregunta con tu agente de ventas por los vinilos y colores para proyectos especiales

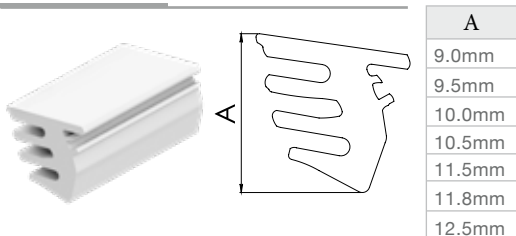


DISPONIBLE EN DOS PRESENTACIONES:

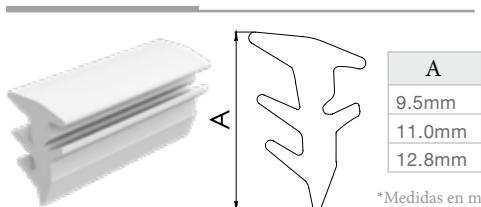
- Carretes de 10kg
- Cajas de 10kg unicamente para cola de rata (La caja de cola de rata contiene 10 paquetes individuales de 1kg)

Línea Fronteriza

196



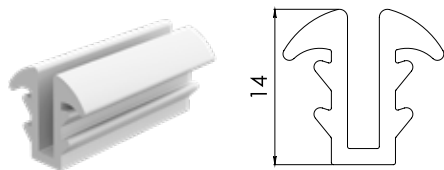
198



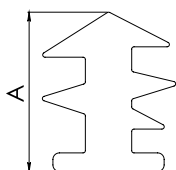
*Medidas en mm.

142

Baño mexicano.



016

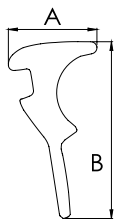


A
10.5mm
11.5mm
12.5mm
14.5mm
16.0mm

Línea Norte

108

Cuña

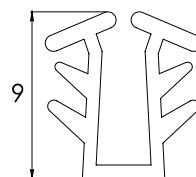


A
De 5.0 a 8.5mm

B
De 9.0 a 16.0mm

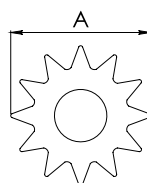
199

Doble fuerza. Presujado para su instalación.



208

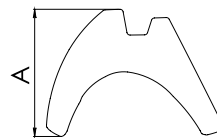
Cola de rata estriada hueca.



A
3.0mm
3.5mm
4.0mm
4.5mm
5.0mm

179

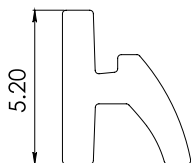
*Perfil de 3" con vidrio de 3 ó 6mm.



A
De 6.0 a 15.0mm

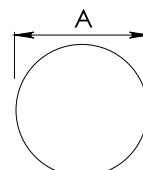
210

*Ventana de 2" con vidrio de 6mm.



157

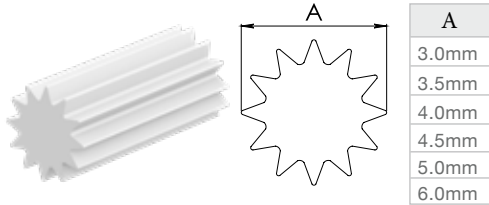
Cola de rata lisa.



A
3.5mm
4.5mm

161

Cola de rata estriada.

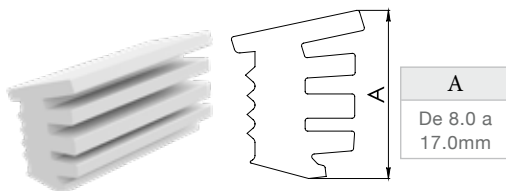


Línea Tradicional



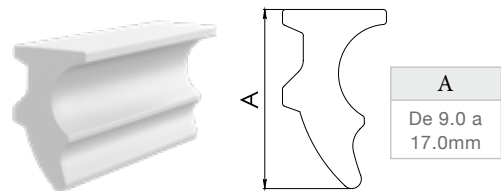
124

Pata de cochino.



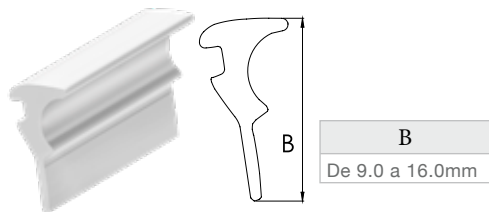
104

Cuña.



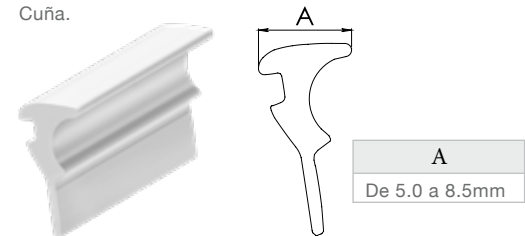
108 VERTICAL

Cuña.



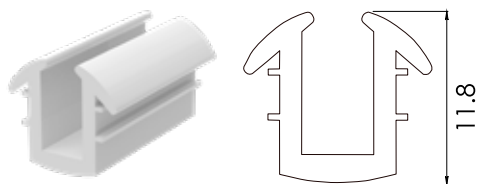
108 HORIZONTAL

Cuña.



174

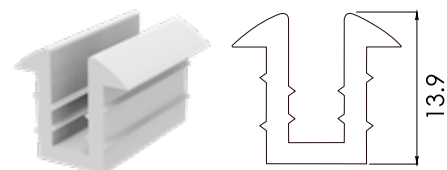
Cancel de baño acrílico.



*185

Línea de 2" para vidrio de 6mm.

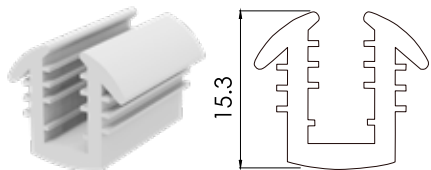
*Revisar marca de perfil y acabado (Pintura y anodizado).



***187**

Línea de 3" para vidrio de 4mm.

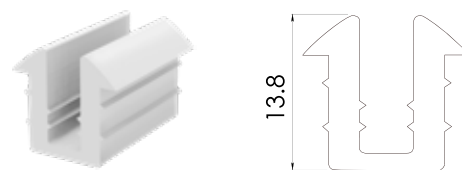
**Revisar marca de perfil y acabado (Pintura y anodizado).*



***188**

Línea de 2" para vidrio de 4mm.

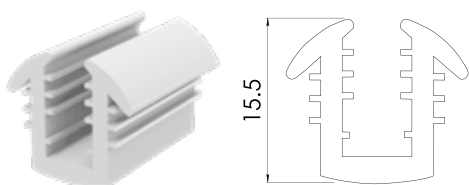
**Revisar marca de perfil y acabado (Pintura y anodizado).*




***143**

Línea de 3" para vidrio de 6mm.

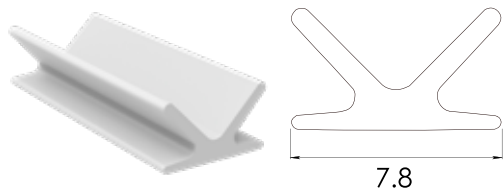
**Revisar marca de perfil y acabado (Pintura y anodizado).*




126




181



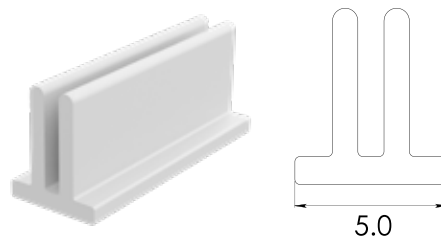
182



183



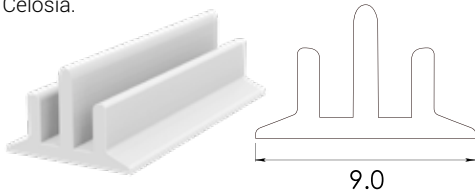
184



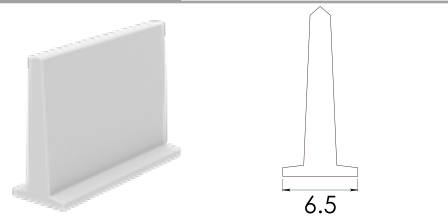
**Medidas en mm.*

175

Celosía.

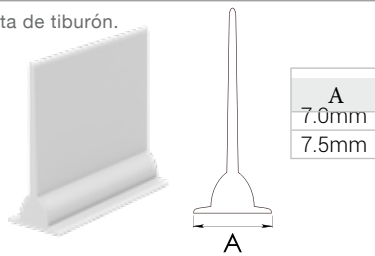


478




164

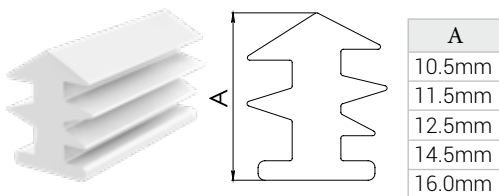
Aleta de tiburón.



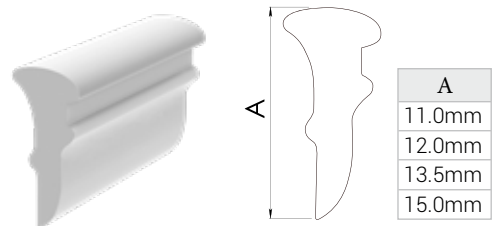
190



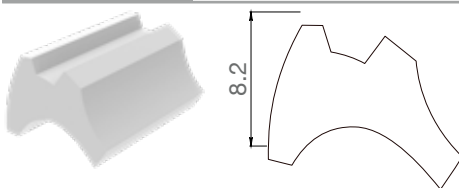
016



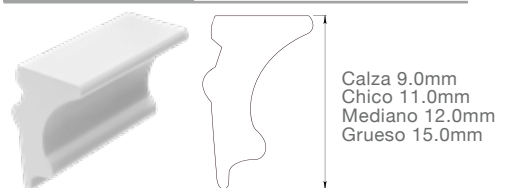
006



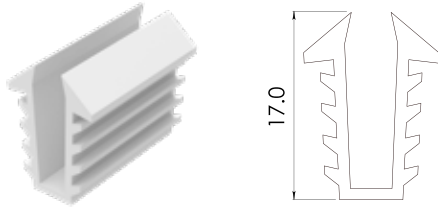
101



216



217



MATERIAL: Cloruro de polivinilo (PVC) 100% Virgen
 COLORES: Negro, cristal, humo, gris y blanco

*Pregunta con tu agente de ventas por los vinilos y colores para proyectos especiales

DISPONIBLE EN DOS PRESENTACIONES:

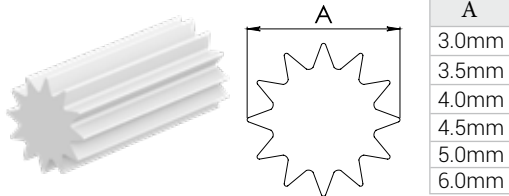


- Carretes de 10kg
- Cajas de 10kg unicamente para cola de rata (La caja de cola de rata contiene 10 paquetes individuales de 1kg)

Vinil Cola de Rata

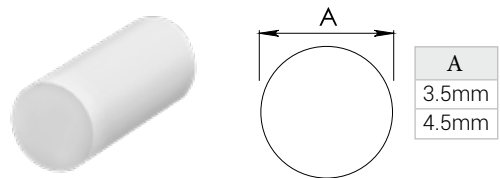
161

Cola de rata estriada.



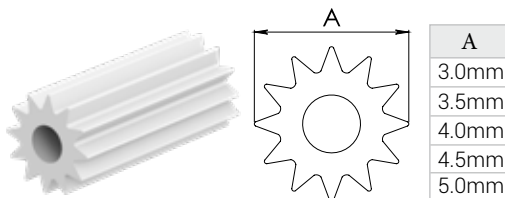
157

Cola de rata lisa.




208

Cola de rata estriada hueca.



VINIL COLA DE RATA 208

REDONDO ESTRIADO HUECO



Auxiliar en el reemplazo de mosqueteros de aluminio ó fibra de vidrio, que emplean marcos hechos a base de perfiles con canal para empaque plástico (spline).

Presentación en caja de 10Kg con 10 paquetes ind. de 1Kg.

¿Ya conoces nuestra familia de Viniles Coextruídos?

Comprueba su gran calidad y evita la entrada de ruido, polvo y aire a tus espacios con su excelente hermeticidad

Material: PVC

Múltiplo: Rollo de 200m



8001875NR

SERIE 1400
Euroalum 2500
Serie V40 Valsa



8003875NR

SERIE 1400
Euroalum 2500
Serie V40 Valsa



8001001119NR

Respaldo de 11.9 mm
Base rígida 8.5 mm
SERIE 1400
Euroalum 2500
Serie V40, V75, VE100 Valsa



8001001077NR

Respaldo de 07.7mm
Base rígida 5 mm
Serie 6000 y 10000
Serie V40CE Valsa



8002124065NR

Junta Batiente Hoja
Base de 6.5 mm
Altura de 7 mm
Serie 45 Y Serie Ab Cuprum
*Cuprum: EP-0124



8002135065NR

Junta Batiente Hoja
Base de 6.5 mm
Altura de 8 mm
Serie 45
*Cuprum: EP-0135



8002126065NR

Junta de Marco Exterior
Base de 6.5 mm
Altura de 6 mm
Serie 45 Y Serie Ab Cuprum
*Cuprum: EP-0126



Carruchas

1088

Carrucha de madera con rodaja de acero para fijación de vinil.
*Diseño ergonómico para mayor comodidad.

Acabado: Natural



Múltiplo: 10pz



2126

Carrucha de plástico para fijación de vinil.

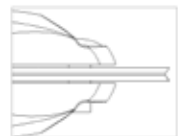
Color: Azul



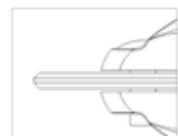
Múltiplo: 25pz



Rodaja cóncava



Rodaja convexa





LÁMINAS DE POLICARBONATO 1215

Policarbonato alveolar de 6mm de espesor, fabricado con materia prima 100% virgen. La hoja de policarbonato Glanze combina las propiedades de aislamiento térmico, alta transmisión de luz y una gran resistencia al impacto, además puede ser cortada a medida y curvada en frío. Se trata del mejor candidato para proteger tus espacios de la radiación solar y evitar el amarillamiento del material, debido a su capa UV co-extruida que actúa contra los rayos solares.

CARACTERÍSTICAS:

- **Perfecto aislamiento:** Ideales para condiciones ambientales extremas.
- **Súper brillante y transparente:** Alto nivel de brillo y excelente paso de luz.
- **Amplia variedad:** Coloridas alternativas para cualquier aplicación.
- **Larga duración:** Excelente protección UV y garantía de 10 años bajo una radiación igual a 8IUUV.
- **Flexibilidad:** Una lámina puede ser perfectamente doblada en frío en dirección longitudinal.
- **Los radios de curvatura:** Varían según el espesor de la lámina entre 750 y 1500mm.

Propiedades	Unidad	Método de prueba	Espesor (6mm)
Resistencia al impacto	J/m	ASTM D5628	790
Módulo de flexión	Mpa	ASTM D790	22,000
Resistencia tensil	N/nm2	ASTM D638	640
Inflamabilidad	-----	DIN 4102	B1
Transmitancia	%	ASTM D1003	79
Conductividad térmica	W/m2 C	MÉTODO KLAR	4
Envejecimiento acelerado (QUV)	Años	ASTM G154	10
Aislamiento Acústico	dB	MÉTODO KLAR	15
Radio de curvatura	m	MÉTODO KLAR	1.00



SUGERENCIAS DE USO:

- Techos
- Domos
- Fachadas
- Divisiones de ambiente
- Instalaciones deportivas
- Invernaderos
- Muebles de oficina ó casa
- Módulos de ferias
- Estacionamientos
- Decoración de escaparates



COLORES DE LÍNEA

AZUL

Coefic. de sombra 0.70
Transm. de luz 28%



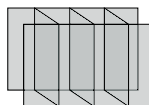
BRONCE

Coefic. de sombra 0.50
Transm. de luz 34%



TRANSPARENTE

Coefic. de sombra 0.92
Transm. de luz 80%



VERDE

Coefic. de sombra 0.52
Transm. de luz 30%



BLANCO

Coefic. de sombra 0.59
Transm. de luz 33%



HUMO

Coefic. de sombra 0.68
Transm. de luz 65%



COLORES DE FABRICACIÓN ESPECIAL

AMARILLO

Coefic. de sombra 0.65
Transm. de luz 78%



NARANJA

Coefic. de sombra 0.63
Transm. de luz 55%



ROJO

Coefic. de sombra 0.62
Transm. de luz 16%



GRIS REFLECTIVO

Coefic. de sombra 0.47
Transm. de luz 20%



RESISTENCIA
PARA TUS PROYECTOS



MEDIDAS
DE LÁMINA:

1.22 x 10.98m

1.83 x 10.98m

2.10 x 10.98m

*El espesor de línea es de 6mm, para colores y densidades especiales se maneja por pedido.

Múltiplo: 1pz




1216

Perfil de policarbonato tipo "H" de 6.10m y 12.20m de largo, para lámina de 6mm de espesor.

Acabado: Transparente



Múltiplo: 20pz



1217

Perfil de policarbonato tipo "U" de 6.10m y 12.20m de largo, para lámina de 6mm de espesor.

Acabado: Transparente



Múltiplo: 20pz




1218

Perfil de policarbonato tipo "Base-Tapa" de 6.10m de largo, para lámina de 6mm de espesor.

Acabado: Transparente



Múltiplo: 10pz



2136

Perfil arco cañon de 6.10m de largo, para instalación de láminas de policarbonato.

Material: Aluminio

Acabado: Natural



Múltiplo: 1pz



MARQUESINA LOS CABOS 135012000

Kit para lámina de policarbonato de 6mm, fácil de armar e instalar, se puede colocar de forma individual ó conectar varias marquesinas para cubrir espacios más largos de acuerdo a sus necesidades.

- INCLUYE:
- 2 brazos de inyección plástica especial para intemperie.
- 1 perfil de aluminio frontal.
- 1 perfil de aluminio trasero con vinil como sello.
- Tornillos y taquetes expansivos para fácil instalación.

Medida: 1.20x1m

*La lámina se vende por separado



Múltiplo: 1 kit



1317114GA

Tornillo de 1x1-1/4" con punta broca y cabeza hexagonal, para fijación de láminas de policarbonato.

*Cuenta con arandela de neopreno

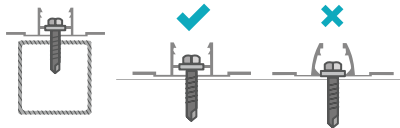
Acabado: Galvanizado



Múltiplo: 500pz



RECOMENDACIONES DE INSTALACIÓN:



- 1- Es aconsejable colocar los tornillos a una distancia de 20cm en orden secuencial de inicio a fin para una mejor fijación. Posteriormente recuerde sellar la unión con silicona Neutra.
- 2- Cuando sea necesario realizar perforaciones y fijaciones adicionales en su lámina de policarbonato GLANZE, utilice una broca metálica bien afilada y de diámetro 2mm *Mayor al correspondiente tornillo ó rosca lata a utilizar. Sujete bien la lámina para evitar vibraciones y al insertar los tornillos, considere arandelas de neopreno para evitar filtraciones y proporcionar la estanqueidad cuando estén apropiadamente fijadas.

EL TORNILLO NO DEBE IR APRETADO AL MÁXIMO YA QUE DEBERÁ PERMITIR LA EXPANSIÓN Y CONTRACCIÓN DE LA LÁMINA.

Cintas para Policarbonato

1561025050

Cinta sólida para policarbonato (G3625), fabricada de vellón (lana) con una capa superior de plástico en un lado y recubierta con un adhesivo acrílico duradero de alto rendimiento en el otro, que proporcionan al producto una gran adherencia y buenas propiedades de cohesión. Este material se adapta de manera óptima al sellado de los contornos irregulares del policarbonato y es resistente a altas, bajas temperaturas y humedad.

Utilizada para **SELLAR LOS BORDES SUPERIORES** de las láminas de policarbonato (Ej. Láminas GLAZE) contra la humedad y el polvo, manteniendo así la claridad de las láminas utilizadas en la construcción de techos, domos, marquesinas, etc.

Medida de línea: Ancho de 25mm por 50m de largo



Múltiplo: 1 rollo



PROPIEDADES

Espesor del portador	120 micras
Espesor total	150 micras
Peso	115g / m ²
Resistencia a la tracción	40 (N / 15mm)
Elongación en ruptura (%)	> 13
Transmisión de vapor	0.1 (g / m ² -24u)
Papel de liberación	90g / m ² recubierto de silicona blanca
Rango de temperatura	-30°C a +80°C
Min. temperatura aplicación	+10°C

MÉTODO DE PRUEBA / VALOR NUMÉRICO

Tack rápido (N / 25mm) en acero inoxidable	15/FTM 9
Despegue 180°-30min (N / 25mm) en acero	13/FTM 1
Despegue 180 °-24 h (N / 25 mm)	16/FTM 1
Prueba de cohesión (creep)	900g

*Capa adhesiva recubierta de Mylar 36 micras

1562025033

Cinta ventana para policarbonato (AD3425), fabricada de vellón (lana) con una capa superior de plástico en un lado y recubierta con un adhesivo acrílico duradero de alto rendimiento en el otro, que proporcionan al producto una buena adherencia y resistencia al corte. Así mismo es resistente a altas y bajas temperaturas, humedad y la mayoría de los productos químicos durante 10 años. Este material se adapta de manera óptima al sellado de los contornos irregulares del policarbonato. La cinta está provista de perforaciones cubiertas por un filtro no tejido.

Utilizada para **SELLAR LOS BORDES INFERIORES** de las láminas de policarbonato (Ej. Láminas GLANZE) contra la humedad y el polvo, manteniendo así la claridad de las láminas utilizadas en la construcción de techos, domos, marquesinas, etc. *En la instalación de policarbonato con perfil tipo arco cañón (Clave 2136 Herralum) se recomienda utilizar cinta tipo ventana en ambos extremos.

Medida de línea: Ancho de 25mm por 33m de largo



Múltiplo: 1 rollo



RECOMENDACIONES:

- 1- Las cintas pueden conservarse en óptimas condiciones durante 1 año, cuando se almacenan entre 15°C y 23°C con 50% de humedad relativa.
- 2- Para lograr un buen sellado en la aplicación, las superficies deben estar libres de polvo, humedad y grasa. El papel de respaldo no se debe quitar hasta antes de la aplicación de la cinta.

PROPIEDADES

PROPIEDADES	
Provisto de un agente anti-moho y anti-algas	
Espesor del portador	120 micras
Espesor total	350 micras
Tamaño de poro	<45 micras
Porosidad en el agua	5ltr / m2 / seg
Papel de liberación	75g / m2 recubierto de silicona blanca
Rango de temperatura	-30° C a +80° C
Min. temperatura aplicación	+10° C

MÉTODO DE PRUEBA / VALOR NUMÉRICO

Tack rápido (N / 25mm) en acero inoxidable	15/FTM 9
Despegue 180°-30min (N / 25mm) en acero	13/FTM 1
Pelar 180°-24 h (N / 25 mm)	26/FTM 1
Prueba de cohesión (creep)	900g

*Capa adhesiva recubierta de Mylar 36 micras

- 3- No se recomienda su uso en áreas muy contaminadas donde las partículas de polvo son menores a 45 micras, por ejemplo humo de carbón causados por motores de corte por llama, soldadura, rectificado ó diesel.



PÁNELES TERMOACÚSTICOS

Paneles de cobertura termoacústica multicapa para la construcción de techos y estructuras con alto nivel de aislamiento térmico y acústico que por sus características físicas, son el sustituto ideal a las coberturas tradicionales metálicas, aluzinc, fibrocemento, polipropileno y otras. Recomendadas para espacios domésticos y proyectos comerciales como terrazas, patios, garajes, almacenes, escuelas e instalaciones educativas etc.


Productos de venta exclusiva por contenedor.

1755025107118BL

Panel termo acústico Klar
TK5 de 2.5mm

Acabado: Blanca

Medida: 1.07x11.8m



1756020113118BL

Panel termo acústico Klar
TK6 de 2.0mm

Acabado: Blanca

Medida: 1.13x11.8m



1750005025107BL

Cumbrera UPVC para
geométrica TK5 de 2.5mm

Acabado: Blanca

Medida: 1.07x0.40m

**1750006020113BL**

Cumbrera UPVC para
geométrica TK6 de 2.0mm

Acabado: Blanca

Medida: 1.13x0.40m

**17501000**

Set de fijación (1000) Capuchón + Perno





LÁMINAS DE PLÁSTICO

Las láminas de plástico Herralum están fabricadas con poliestireno de 3mm de espesor de la más alta calidad, destacan por su gran versatilidad en diseño, color y textura, además de su amplio uso en el ramo de la construcción, interiorismo y el hogar.

Múltiplo: 1pz / Colores: Humo, cristal y blanco

CRISTAL



CLAVE	MEDIDAS
1721180070CR	1.80x0.70m
1721180080CR	1.80x0.80m
1721180100CR	1.80x1.00m
1721180120CR	1.80x1.20m

HUMO



CLAVE	MEDIDAS
1721180070HU	1.80x0.70m
1721180080HU	1.80x0.80m
1721180100HU	1.80x1.00m
1721180120HU	1.80x1.20m

BLANCO



CLAVE	MEDIDAS
1721180070BL	1.80x0.70m
1721180080BL	1.80x0.80m
1721180100BL	1.80x1.00m
1721180120BL	1.80x1.20m

BURBUJA CRISTAL



CLAVE	MEDIDAS
1722180070CR	1.80x0.70m
1722180080CR	1.80x0.80m
1722180100CR	1.80x1.00m
1722180120CR	1.80x1.20m

BURBUJA HUMO




CLAVE	MEDIDAS
1722180070HU	1.80x0.70m
1722180080HU	1.80x0.80m
1722180100HU	1.80x1.00m
1722180120HU	1.80x1.20m

BURBUJA BLANCO



CLAVE	MEDIDAS
1722180070BL	1.80x0.70m
1722180080BL	1.80x0.80m
1722180100BL	1.80x1.00m
1722180120BL	1.80x1.20m

AJEDREZ CRISTAL



CLAVE	MEDIDAS
1723180070CR	1.80x0.70m
1723180080CR	1.80x0.80m
1723180100CR	1.80x1.00m
1723180120CR	1.80x1.20m

AJEDREZ HUMO



CLAVE	MEDIDAS
1723180070HU	1.80x0.70m
1723180080HU	1.80x0.80m
1723180100HU	1.80x1.00m
1723180120HU	1.80x1.20m

AJEDREZ BLANCO



CLAVE	MEDIDAS
1723180070BL	1.80x0.70m
1723180080BL	1.80x0.80m
1723180100BL	1.80x1.00m
1723180120BL	1.80x1.20m

TEXTURIZADO CRISTAL



CLAVE	MEDIDAS
1724180070CR	1.80x0.70m
1724180080CR	1.80x0.80m
1724180100CR	1.80x1.00m
1724180120CR	1.80x1.20m

TEXTURIZADO HUMO



CLAVE	MEDIDAS
1724180070HU	1.80x0.70m
1724180080HU	1.80x0.80m
1724180100HU	1.80x1.00m
1724180120HU	1.80x1.20m

TEXTURIZADO BLANCO



CLAVE	MEDIDAS
1724180070BL	1.80x0.70m
1724180080BL	1.80x0.80m
1724180100BL	1.80x1.00m
1724180120BL	1.80x1.20m

GAVIOTA CRISTAL



CLAVE	MEDIDAS
1725180070CR	1.80x0.70m
1725180080CR	1.80x0.80m
1725180100CR	1.80x1.00m
1725180120CR	1.80x1.20m

GAVIOTA HUMO



CLAVE	MEDIDAS
1725180070HU	1.80x0.70m
1725180080HU	1.80x0.80m
1725180100HU	1.80x1.00m
1725180120HU	1.80x1.20m

GAVIOTA BLANCO

CLAVE	MEDIDAS
1725180070BL	1.80x0.70m
1725180080BL	1.80x0.80m
1725180100BL	1.80x1.00m
1725180120BL	1.80x1.20m

ROCA CRISTAL


CLAVE	MEDIDAS
1726180070CR	1.80x0.70m
1726180080CR	1.80x0.80m
1726180100CR	1.80x1.00m
1726180120CR	1.80x1.20m

ROCA HUMO


CLAVE	MEDIDAS
1726180070HU	1.80x0.70m
1726180080HU	1.80x0.80m
1726180100HU	1.80x1.00m
1726180120HU	1.80x1.20m

ROCA BLANCO

CLAVE	MEDIDAS
1726180070BL	1.80x0.70m
1726180080BL	1.80x0.80m
1726180100BL	1.80x1.00m
1726180120BL	1.80x1.20m

CUADROS CRISTAL

CLAVE	MEDIDAS
1727180070CR	1.80x0.70m
1727180080CR	1.80x0.80m
1727180100CR	1.80x1.00m
1727180120CR	1.80x1.20m

CUADROS HUMO

CLAVE	MEDIDAS
1727180070HU	1.80x0.70m
1727180080HU	1.80x0.80m
1727180100HU	1.80x1.00m
1727180120HU	1.80x1.20m


CUADROS BLANCO

CLAVE	MEDIDAS
1727180070BL	1.80x0.70m
1727180080BL	1.80x0.80m
1727180100BL	1.80x1.00m
1727180120BL	1.80x1.20m

Ponemos a su disposición nuestro

**JUEGO DE GARFIO
CLAVE 1137**

Para el corte de láminas
de plástico, acrílico
y policarbonato



LÁMINAS DE PLÁSTICO MANGLAR

Las láminas de plástico destacan por su gran versatilidad en diseño, color y textura, además de su amplio uso en el ramo de la construcción, interiorismo y el hogar.

Poliestireno de 3mm de espesor.

Múltiplo 1pz / Colores: Humo, cristal y blanco

MANGLAR CRISTAL



CLAVE	MEDIDAS
1729180070CR	1.80x0.70m
1729180080CR	1.80x0.80m
1729180100CR	1.80x1.00m
1729180120CR	1.80x1.20m

MANGLAR HUMO



CLAVE	MEDIDAS
1729180070HU	1.80x0.70m
1729180080HU	1.80x0.80m
1729180100HU	1.80x1.00m
1729180120HU	1.80x1.20m

MANGLAR BLANCO



CLAVE	MEDIDAS
1729180070BL	1.80x0.70m
1729180080BL	1.80x0.80m
1729180100BL	1.80x1.00m
1729180120BL	1.80x1.20m

LÁMINA DE PLÁSTICO ESMERILADA

Lámina de plástico esmerilada, con una textura suave que disimula la imagen en los interiores de los espacios.

Poliestireno de 3mm de espesor.

Múltiplo 1pz / Color: Cristal

ESMERILADA CRISTAL MATE



CLAVE	MEDIDAS
1730180070	1.80x0.70m
1730180080	1.80x0.80m
1730180100	1.80x1.00m
1730180120	1.80x1.20m





PANEL COMPUESTO DE ALUMINIO

Panel compuesto por un núcleo de polietileno entre dos hojas de aluminio, que se utiliza como recubrimiento de muros y fachadas en la construcción de edificios, viviendas, corporativos, empresas, construcciones comerciales e industriales etc.

Por las propiedades del material, su fácil instalación y variedad de colores y diseños, el panel compuesto de aluminio ofrece posibilidades ilimitadas en el mundo de la arquitectura y diseño de las ciudades modernas. Es un material ligero, de gran flexibilidad y resistencia, que amortigua las vibraciones y funciona como aislante térmico y acústico, además de ser 100% reciclable. Múltiplo: 1pz

COLORES Y MEDIDAS DE LÍNEA

AZUL MATE



1741122244AZM 1.22 x 2.44m

VERDE MATE



1741122244VEM 1.22 x 2.44m

ROJO BRILLANTE



1741122244ROB 1.22 x 2.44m

CHAMPAGNE METÁLICO



1741122244CHM 1.22 x 2.44m

BLANCO MATE



1741122244BLM 1.22 x 2.44m
1741150555BLM 1.50 x 5.55m

PLATA MATE



1741122244PLM 1.22 x 2.44m
1741150555PLM 1.50 x 5.55m

PLATA BRUSHED



1741122244PLB 1.22 x 2.44m
1741150555PLB 1.50 x 5.55m

NEGRO MATE



1741122244NEM 1.22 x 2.44m
1741150555NEM 1.50 x 5.55m

VENTAJAS

- Material ligero y de gran flexibilidad
- Alta resistencia a la intemperie
- Amplia gama de colores y diseños
- Aislamiento térmico y acústico
- Amortigua las vibraciones
- Producto de bajo mantenimiento
- Totalmente reciclable

ESPESOR

4mm

ESPESOR DE ALUMINIO

0.4mm

205003500

Kit perimetral para serie 3500



Múltiplo: 10pz




205004600

Kit perimetral para serie 4600



Múltiplo: 10pz




205010000

Kit perimetral para serie 10000



Múltiplo: 10pz





1382014

Pasador superpuesto para serie 1400 (PS20200).

Material: Cuerpo de acero con perno galvanizado

Acabado: Blanco, negro y plata



Múltiplo: 1pz



204801400


Escuadra de aluminio para ventana serie 1400.

Material: Aluminio

Acabado: Natural (Extrusión)



Múltiplo: 10pz



204803100


Escuadra de aluminio para puerta serie 1400.

Material: Aluminio con opresor de acero inox

Acabado: Natural (Extrusión)



Múltiplo: 10pz



*Medidas en mm.



204803600

Escuadra Teton hoja,
para serie 3600.

Material: Aluminio

Acabado: Natural (Extrusión)



Múltiplo: 10pz



204804600

Escuadra Teton hoja,
para serie 4600.

Material: Aluminio

Acabado: Natural (Extrusión)



Múltiplo: 10pz



204901400

Unión pilastra de aluminio
para ventana serie 1400.

Material: Aluminio

Acabado: Natural (Extrusión)



Múltiplo: 10pz



204903100

Unión pilastra de aluminio
para puerta serie 1400.

Material: Aluminio

Acabado: Natural (Extrusión)



Múltiplo: 10pz





3001001NE

Duo corredera embutir.

Acabado: Negro

3001001PL

Duo corredera embutir.

Acabado: Plata

3001001BL

Duo corredera embutir.

Acabado: Blanco

Función automática y manual.Para línea tradicional y europea.*



Múltiplo: 10pz



3001002NE

Duo corredera embutir con llave.

Acabado: Negro

3001002PL

Duo corredera embutir con llave.

Acabado: Plata

3001002BL

Duo corredera embutir con llave.

Acabado: Blanco

Función manual con llave.Para línea tradicional y europea.*



Múltiplo: 10pz



3001003NE

Duo tirador.

Acabado: Negro

3001003PL

Duo tirador.

Acabado: Plata

3001003BL


Duo tirador.

Acabado: Blanco

**Incluyen tuercas remachables y tornillos de fijación.*



Múltiplo: 10pz



3001004NE

Duo manilla uñero.

Acabado: Negro

3001004PL

Duo manilla uñero.

Acabado: Plata

3001004BL

Duo manilla uñero.

Acabado: Blanco



Múltiplo: 10pz



CIERRES EMBUTIDOS OLÉ

Enganche rápido sin tornillo a la vista, tolerancia en el calado de hasta 7mm y tapón rojo de indicación cerrado. Certificado en laboratorio por hasta 25,000 ciclos en durabilidad, resistencia, seguridad y funcionalidad.

5000BB

Cierre embutido Olé base corto de 160mm con gancho de hoja de acero inox 304 con estriado, y cremallera con dientes de ángulo positivo y negativo para máxima rigidez en la fijación.

Acabado: Gris

*Con plantilla posicionadora de ganchos.



Múltiplo: 1pz



5002BB

Cierre embutido Olé base largo de 200mm con gancho de hoja de acero inox 304 con estriado, y cremallera con dientes de ángulo positivo y negativo para máxima rigidez en la fijación.

Acabado: Gris

*Con plantilla posicionadora de ganchos.



Múltiplo: 1pz



5003BB

Cierre embutido Olé Top de 200mm con mecanismo de anti-falsa maniobra que evita las colisiones entre gancho de hoja y contra.

Acabado: Gris



Múltiplo: 1pz



5004BB

Cierre embutido Olé Top de 200mm con llave y mecanismo de anti-falsa maniobra que evita las colisiones entre gancho de hoja y contra.

Acabado: Gris



Múltiplo: 1pz



Manillas

1382004

Cierre embutido para serie 4000 y serie 10000

Acabado: Blanco, negro y plata



Múltiplo: 1pz



1382005

Cremona para ventana serie 1400

Acabado: Blanco, negro y plata



Múltiplo: 1pz



1382007

Manilla multipunto sin llave

Acabado: Blanco, negro y plata



Múltiplo: 1pz



1382009

Manilla multipunto con llave

Acabado: Blanco, negro y plata



Múltiplo: 1pz





WINDOW & DOOR SYSTEMS

Sistema Corredizo MULTIPUNTO



HERRALUM®

Lider en herrajes para aluminio y vidrio

Mayor **seguridad**,
fácil deslizamiento,
y una apariencia estética...



Conocemos la importancia de mantener la seguridad en tu hogar, la oficina y áreas comunes como terrazas, balcones, puertas y ventanas, es por eso que te ofrecemos nuestros cierres multipunto y herrajes para ventanas corredizas. Diseñados para usar en lugares reducidos, ofreciendo a las habitaciones una apertura con ahorro de espacios.

Su facilidad de uso, hace posible moverse de un lugar a otro con el menor esfuerzo posible a través de su deslizamiento, además de ofrecer a los usuarios un amplio rango de aplicaciones, debido a su gran variedad de accesorios.

Soluciones Vorne para el montaje de **Corredizos**:


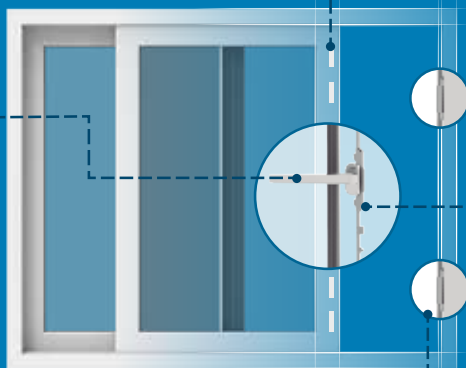

Calzos



Manillas



Cerraderos



Cremonas
Corredera

*Conoce nuestros productos especializados para la Línea Europea en www.herralum.com

•SERIE 80 

Series comerciales compatibles:

Cremona Corredera Variable		Cerradero Corredizo		Calzo		Monopunto	
Clave	Bulones	Clave	Unidades	Clave	Kit	Clave	
3V01530202.....	2 (A)	3V39010102.....	(A) 2	3Z01010101.....	(A) 1Kit	3V01001002.....1pz	
7.5 de 400-600		PVC base plana		Para serie 80,	(B) 2 Kits	7.5 Aguja 125mm	
3V01530302.....	2 (A)	3V39010215.....	(B) 3	4000 y 4600	(C) 2 Kits	*Opcional	
7.5 de 600-800		ALM Calzo aluminio	(C) 4				
3V01530502.....	3 (B)		3V39010402 Cerradero				
7.5 de 1000-1200							
3V01530802.....	4 (C)						
7.5 de 1600-2000							
3V01531102.....	4 (C)						
7.5 de 2000-2200							
Manilla sin llave		Manilla con llave		Manilla pop-up corredera			
Clave	Piezas	Clave	Piezas	Clave	Piezas		
1382007BL.....	1pz	1382009BL.....	1pz	1382004BL.....	1pz		
Acabado blanco		Acabado blanco		Acabado blanco			
1382007NE.....	1pz	1382009NE.....	1pz	1382004NE.....	1pz		
Acabado negro		Acabado negro		Acabado negro			
1382007PL.....	1pz	1382009PL.....	1pz	1382004PL.....	1pz		
Acabado satin		Acabado satin		Acabado satin			

•SERIE 150 

Cremona Corredera Variable		Cerradero Corredizo		Calzo		Monopunto	
Clave	Bulones	Clave	Unidades	Clave	Kit	Clave	
3V01540102.....	2 (A)	3V39010102.....	(A) 2	3Z01010102.....	(A) 1Kit	3V01001102.....1pz	
15.5 de 300-400		PVC base plana		Para serie 150,	(B) 2 Kits	15.5 Aguja 125mm	
3V01540202.....	2 (A)	3V39010215.....	(B) 3	10000 y 4500	(C) 2 Kits	*Opcional	
15.5 de 400-600		ALM Calzo aluminio	(C) 4				
3V01540302.....	2 (A)		3V39010402 Cerradero				
15.5 de 601-800							
3V01540602.....	3 (B)						
15.5 de 1200-1400							
3V01540802.....	4 (C)						
15.5 de 1600-1800							
3V01541002.....	4 (C)						
15.5 de 2000-2200							
Manilla sin llave		Manilla con llave		Manilla pop up corredera		Cremona con llave	
Clave	Piezas	Clave	Piezas	Clave	Piezas	Clave	Bulones
1382007BL.....	1pz	1382009BL.....	1pz	1382004BL.....	1pz	3V01181002.....	4 (C)
Acabado blanco		Acabado blanco		Acabado blanco		15.5 de 1800-2000	
1382007NE.....	1pz	1382009NE.....	1pz	1382004NE.....	1pz	*Opcional	
Acabado negro		Acabado negro		Acabado negro			
1382007PL.....	1pz	1382009PL.....	1pz	1382004PL.....	1pz		
Acabado satin		Acabado satin		Acabado satin			

*La garantía Herralum quedará anulada si el producto es modificado, alterado o si se emplea mano de obra no calificada en su instalación.**Consulta la ficha del producto en el catálogo técnico.

•SERIE 4000 **INDALUM** **EUROALUM**

Cremona Corredera Variable		Cerradero Corredizo		Calzo		Monopunto	
Clave	Bulones	Clave	Unidades	Clave	Kit	Clave	
3V01530202	2 (A)	3V39010102	(A) 2	3Z01010101	(A) 1 Kit	3V01001002	1pz
7.5 de 400-600		PVC base plana		Para serie 80,	(B) 2 Kits	7.5 Aguja 125mm	
3V01530302	2 (A)	3V39010215	(B) 3	4000 y 4600	(C) 2 Kits		
7.5 de 600-800		ALM Calzo aluminio	(C) 4				
3V01530502	3 (B)						
7.5 de 1000-1200			3V39010402 Cerradero				
3V01530802	4 (C)						
7.5 de 1600-2000							
3V01531102	4 (C)						
7.5 de 2000-2200							
Manilla sin llave		Manilla con llave		Manilla pop-up corredera			
Clave	Piezas	Clave	Piezas	Clave	Piezas		
1382007BL	1pz	1382009BL	1pz	1382004BL	1pz		
Acabado blanco		Acabado blanco		Acabado blanco			
1382007NE	1pz	1382009NE	1pz	1382004NE	1pz		
Acabado negro		Acabado negro		Acabado negro			
1382007PL	1pz	1382009PL	1pz	1382004PL	1pz		
Acabado satin		Acabado satin		Acabado satin			

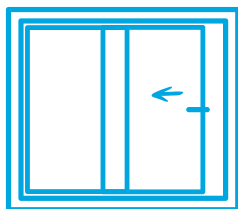
Esquema de opciones para instalación de marcos:



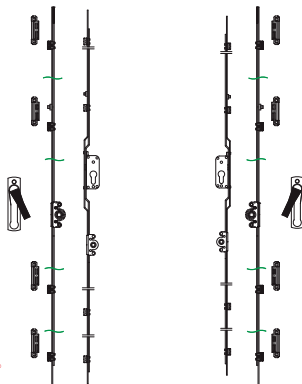
Un Marco Corredizo

Rango de uso

Ancho de marco 400-1600mm
 Alto de marco 300-2200mm
 Peso de marco Max. 120kg



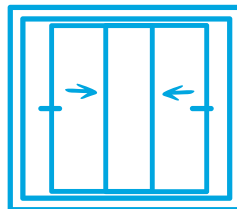
Carretillas **fapim**



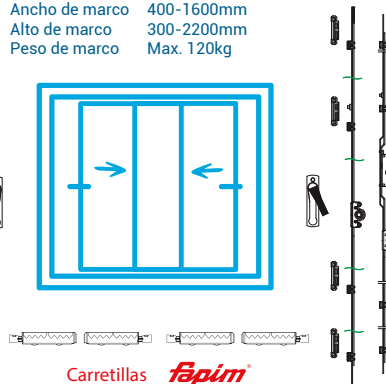
Dos Marcos Corredizos

Rango de uso

Ancho de marco 400-1600mm
 Alto de marco 300-2200mm
 Peso de marco Max. 120kg



Carretillas **fapim**





WINDOW & DOOR SYSTEMS

Sistema OSCIOBATIENTE



HERRALUM[®]

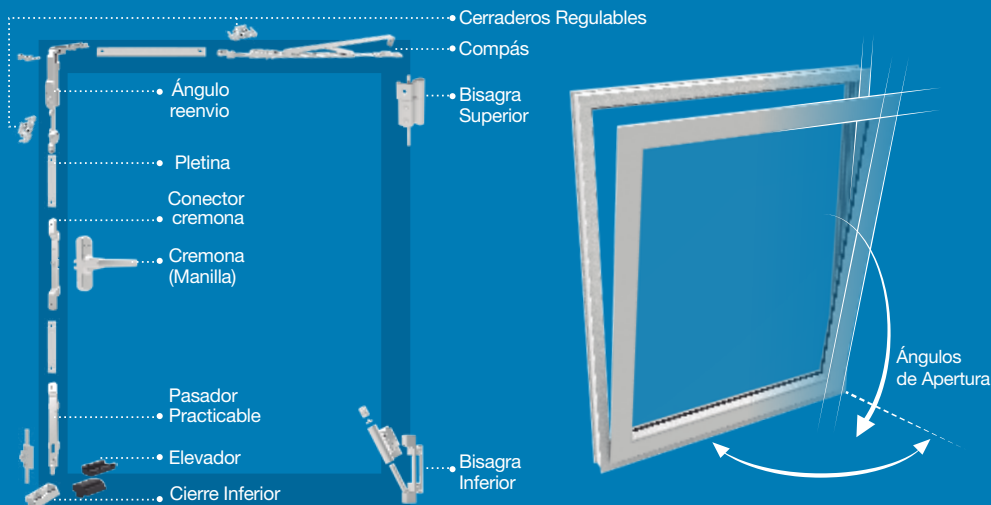
líder en herrajes para aluminio y vidrio

- Versatilidad y Confort
- Capacidad para 130kg
- Seguridad WK2
- Cerraderos con regulación
- Presentación en Kit

Los avances del mundo moderno nos han permitido innovar en nuevas y mejores tecnologías para la apertura de ventanas, las cuales han generado un abanico de opciones en el mercado, tal es el caso del sistema oscilobatiente, que cuenta con propiedades de apertura en diferentes ángulos: vertical u horizontal, permitiendo con ello regular la cantidad de aire y el ahorro de energía.

Este sistema ofrece la solución ideal para las ventanas y puertas balconeras de aluminio, ya que con su revestimiento de larga duración protege y asegura la durabilidad ante las diferentes condiciones climáticas y de corrosión; la capacidad en sus bisagras le permite soportar hasta 130kg de peso en la hoja del marco.

Componentes para el armado de un sistema **Oscilo-Batiente**:






Claves para el armado de un sistema Oscilobatiente:

1 Kit de sistema O.B.

3V57002007	Blanco
3V57002010	Plata
3V57002016	Negro



2 Compás

3V57010102	601-1700mm
3V57010202	420-600mm



3 Pletina

300301600



4 Cremona (Manilla)

1382005BL	Blanco
1382005PL	Plata
1382005NE	Negro



Contenido del Kit Oscilobatiente:

- Ángulo de reenvío con anti-falsa maniobra
- Bisagra superior
- Bisagra inferior
- Conector cremona
- Pasador practicable
- Cierre inferior
- Elevador de hoja
- Cerradero
- Cerradero anti-falsa maniobra
- Reductores Ø6mm - Ø8mm

Repuestos:

- 3V57050102 Conector cremona
- 3V57150002 Adaptador manilla
- 1382007BL /PL /NE Manilla s/llave
- 1382009BL /PL/ NE Manilla c/llave
- 3V57030102 Cierre adicional

Claves para el armado de un sistema Abatible:

1 Kit de Abatible

3V57004107	Blanco
3V57004110	Plata
3V57004116	Negro



2 Pletina

300301600



3 Cremona (Manilla)

1382005BL	Blanco
1382005PL	Plata
1382005NE	Negro



Contenido del Kit Abatible:

- Cerraderos
- Pasadores
- Elevador de hoja
- Conector cremona
- Bisagra superior
- Bisagra inferior
- Bisagra de compás

Claves para el armado de un sistema Doble Hoja:

1 Kit de Abatible

3V57005007	Blanco
3V57005010	Plata
3V57005016	Negro



2 Pletina

300301600



Contenido del Kit para Doble Hoja:

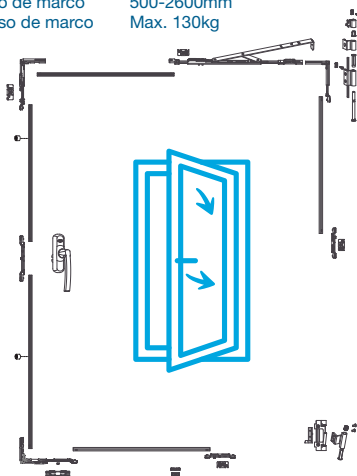
- Cerraderos
- Soporte de peso
- Bisagra superior
- Bisagra inferior
- Pasadores
- Cerrojo
- Bisagra de compás

www.herralum.com
 /herralum

Esquemas con opciones de apertura:

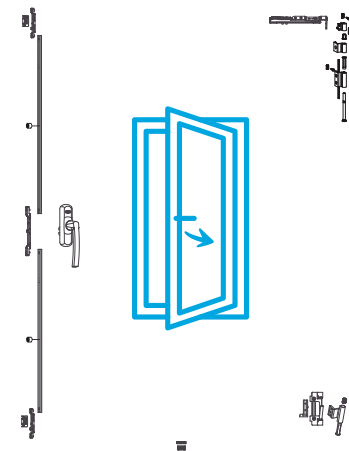
Hoja Oscilobatiente

Rango de uso
 Ancho de marco 420-1700mm
 Alto de marco 500-2600mm
 Peso de marco Max. 130kg



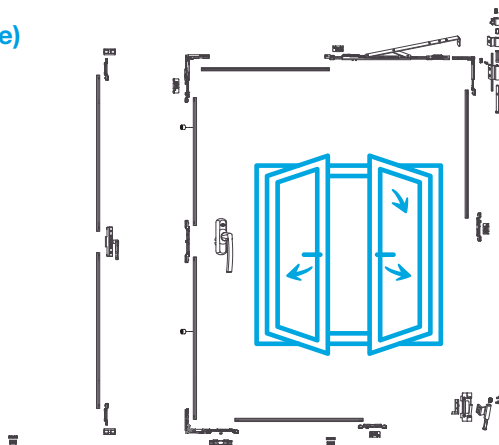
Hoja Abatible

Rango de uso
 Ancho de marco 420-1700mm
 Alto de marco 500-2600mm
 Peso de marco Max. 130kg



Doble Hoja (Abatible - Oscilobatiente)

Rango de uso
 Ancho de marco 420-1700mm
 Alto de marco 500-2600mm
 Peso de marco Max. 130kg



Series comerciales compatibles:



CUPRUM
Serie 45



INDALUM
Serie 4000



EXTRUSIONES
Serie 6000

PATIO DOOR FOOT LOCK

Seguro de pie para puertas y ventanas corredizas con perfiles de aluminio, se instala en conjunto de una contra que le permite dos posiciones para ventilación.



Si requiere utilizar el seguro de pie en una puerta batiente, puede combinarlo con la contra y recibidor a piso:

1179016SA

1157001


Seguro de pie HERRALUM para puerta ó ventana corrediza de 1", con perno pasador de acero inox.
*Instalar con pija autorroscable de 3/16".
**No incluye tornillería.

Material: Polipropileno

Acabado: Blanco y negro



Múltiplo: 1pz



1157002


Contra para seguro de pie HERRALUM corrediza de 1". *Instalar con pija autorroscable de 3/16".
**No incluye tornillería.

Material: Polipropileno

Acabado: Blanco y negro



Múltiplo: 1pz





138201700

Carretilla Hockey con rueda sencilla, Delrin y balero de agujas ajustable (Modelo 5310HE).

Material: Poliamida 6+30% de fibra de vidrio

Capacidad de carga: 90kg por par (10,000 ciclos)
Para Serie 4600



Múltiplo: 50pz



138201800

Carretilla Hockey Tandem ó doble rueda, Delrin y baleros de agujas ajustable (Modelo 5310IE).

Material: Poliamida 6+30% de fibra de vidrio

Capacidad de carga: 150kg por par (10,000 ciclos)
Para Serie 4600



Múltiplo: 50pz



138201900

Carretilla Hockey con rueda sencilla, Delrin y balero de agujas ajustable (Modelo 5315EE).

Material: Poliamida 6+30% de fibra de vidrio

Capacidad de carga: 90kg por par (10,000 ciclos)
Para Serie 80



Múltiplo: 50pz



138202000

Carretilla Hockey Tandem ó doble rueda, Delrin y baleros de agujas ajustable (Modelo 5315FE).

Material: Poliamida 6+30% de fibra de vidrio

Capacidad de carga: 150kg por par (10,000 ciclos)
Para Serie 80



Múltiplo: 50pz



138202100

Carretilla Hockey con rueda sencilla, Nylon y balero ajustable (Modelo 5315EF).

Material: Poliamida 6+30% de fibra de vidrio

Capacidad de carga: 90kg por par (10,000 ciclos)
*Se recomienda para el mosquito corredizo
Para Serie 80



Múltiplo: 50pz



fapim



138202200

Carretilla Hockey con rueda sencilla, Delrin y balero de agujas ajustable (Modelo 5320ME).

Material: Poliamida 6+30% de fibra de vidrio

Capacidad de carga: 90kg por par (10,000 ciclos)

Para Serie 150



Múltiplo: 50pz

138202300

Carretilla Hockey Tandem ó doble rueda, Delrin y baleros de agujas ajustable (Modelo 5320NE).

Material: Poliamida 6+30% de fibra de vidrio

Capacidad de carga: 150kg por par (10,000 ciclos)

Para Serie 150



Múltiplo: 50pz



138202400

Carretilla tipo tandem o doble rueda DELRIN c/ baleros de aguja ajustable (Mod. 5339HE).

Material: Poliamida 6+30% de fibra de vidrio

Capacidad de carga: 150kg por par (10,000 ciclos)

Para Serie 10000



Múltiplo: 50pz

138202500

Carretilla con rueda sencilla NYLON y balero de bolas ajustable (Modelo 5327GF).

Material: Poliamida 6+30% de fibra de vidrio

Capacidad de carga: 75kg por par (10,000 ciclos)

Para Serie 2500 corrediza



Múltiplo: 50pz

138202600

Carretilla con rueda sencilla DELRIN y balero de agujas ajustable (Modelo 5341EE).

Material: Poliamida 6+30% de fibra de vidrio

Capacidad de carga: 90kg por par (10,000 ciclos)

Para Serie 4000



Múltiplo: 50pz



138202700

Carretilla tipo tandem o doble rueda DELRIN c/ baleros de agujas ajustable (Mod. 5341FE).

Material: Poliamida 6+30% de fibra de vidrio

Capacidad de carga: 150kg por par (10,000 ciclos)

Para Serie 4000



Múltiplo: 50pz



138202800

Carretilla con rueda sencilla NYLON y balero de bolas ajustable (Modelo 5341EF).

Material: Poliamida 6+30% de fibra de vidrio

Capacidad de carga: 75kg por par (10,000 ciclos)

*Se recomienda para mosquitero corridizo

Para Serie 4000



Múltiplo: 50pz



138203100

Carretilla ajustable rueda delrin, balero sencillo de agujas y componentes de acero inox (5342EE_00).

Material: Poliamida 6+30% de fibra de vidrio

Capacidad de carga: 90kg por par (25,000 ciclos)

*Incluye perno y tornillos de atrapé en acero inoxidable.

Para serie 70 y serie 3800



Múltiplo: 50pz



138203200

Carretilla ajustable rueda delrin, baleros dobles de agujas y componentes de acero inox (5342FE_00).

Material: Poliamida 6+30% de fibra de vidrio

Capacidad de carga: 200kg por par (25,000 ciclos)

*Incluye perno y tornillos de atrape en acero inoxidable.

Para serie 70 y serie 3800



Múltiplo: 50pz



138203300

Carretilla ajustable rueda delrin, balero sencillo de agujas y componentes de acero inox (5343EE_00).

Material: Poliamida 6+30% de fibra de vidrio

Capacidad de carga: 90kg por par (25,000 ciclos)

*Incluye perno y tornillos de atrape en acero inoxidable.

Serie 3" panorama, 100 y 100AR.
Serie 3" tradicional y Serie 3900.



Múltiplo: 50pz



138203400

Carretilla ajustable rueda delrin, baleros dobles de agujas y componentes de acero inox (5343FE_00).

Material: Poliamida 6+30% de fibra de vidrio

Capacidad de carga: 200kg por par (25,000 ciclos)

*Incluye perno y tornillos de atrape en acero inoxidable.

Serie 3" panorama, 100 y 100AR.
Serie 3" tradicional y Serie 3900.



Múltiplo: 50pz



1142000NE

Kit de operador motorizado Herramatic y set de controlador manual (receptor y control remoto) para ventana de aluminio, PVC, madera ó metal.

En posición vertical con las bisagras en su parte superior, puede mantener eficientemente aberturas del orden de 1.20 x 1.20m. (Equivalente a unos 40/50 kg teniendo en cuenta la composición vertical del peso);

En posición horizontal, a modo de domo ó escotilla, puede mantener aberturas de 0.80 x 0.80m. (Equivalente a 25/35 kg tomando en cuenta las consideraciones de la composición de la ventana).

Color: Negro



Múltiplo: 1 kit

Ajuste de medidas para apertura de escotilla:

- FUNCIÓN 1 (240mm)
- FUNCIÓN 2 (360mm)



ESPECIFICACIONES TÉCNICAS

Fuerzas de tracción y empuje	250N	
Voltaje de la fuente de alimentación	110/230V (AC) - 50/60Hz ó 24V (DC)	
Corriente a carga nominal	0,180 A	0,800 A
Potencia absorbida a carga nominal	-30 W	-18 W
Velocidad sin carga	13,5mm/s	12,8mm/s
Tiempo de carrera máximo sin carga	18s / 27s	19s / 28s
Doble aislamiento térmico	SI	Bajo voltaje
Tipo de servicio	S2 de 3 min.	
Temperatura de funcionamiento	-5°C + +65°C	
Protección para dispositivos eléctricos	IP30	
Longitud del cable de energía	1m	2m
Dimensiones	356 x 56,5 x 33,5mm	
Peso	0,84Kg	0,82Kg

- Se suministra completo con soportes para la instalación rápida y sin el uso de tornillos (Patentado).
- Final del bloqueo de carrera para abrir y cerrar poder de absorción y como protección de sobrecarga.
- Conexión en paralelo.
- Cumple con la CE 2004/108 Directivas (EMC) y 2006/95 CE (LVD).



TENEDERO OCULTO


Una opción novedosa, estética y funcional para ahorrar espacio en el lugar donde tiendes tu ropa. Recomendado para interiores y exteriores por su versatilidad de usos y fácil instalación. Múltiplo 1pz / Colores: Blanco y Gris Antracita

1385003

Lámina con electropintura y tubos de aluminio de 10mm de diámetro.

Medida: 500mm abierto

No se cuelgue del producto. Instálelo a una altura donde los niños menores de 6 años no puedan alcanzarlo. Es suficiente limpiar el producto con un paño húmedo y después secarlo.





HERRAJES PARA VIDRIO

CANCELES DE BAÑO
FACHADAS SUSPENDIDAS
BARRAS DE SEGURIDAD
BISAGRAS HIDRÁULICAS
SISTEMAS CORREDIZOS Y PLEGADIZOS
PELÍCULAS PARA VIDRIO



1213

Araña baby Mérida, con portacostillas de 2 patas. Diseñada para instalación en interiores, con modulaciones de vidrio de 1.20 x 3.00m máximo. *Incluye conectores a vidrio.

Material: Acero inoxidable AISI 316

Acabados: Satinado

Para vidrio templado de 6 a 9mm de espesor

**No usar limpiadores base cloro, recomendable usar limpiador 138010100.*



Múltiplo: 1pz



1214

Araña baby Mérida, con portacostillas de 4 patas. Diseñada para instalación en interiores, con modulaciones de vidrio de 1.20 x 3.00m máximo. *Incluye conectores a vidrio.

Material: Acero inoxidable AISI 316

Acabados: Satinado

Para vidrio templado de 6 a 9mm de espesor

**No usar limpiadores base cloro, recomendable usar limpiador 138010100.*



Múltiplo: 1pz



Arañas Querétaro

1201002

Araña Querétaro de 2 patas con portacostilla para vidrio. Diseñada para instalación en exteriores. Soporta máximo 150Kg de peso. *Compatible con rótulas 120305BSA y 1203ESTSA. **Las rótulas se venden por separado, consulta sus fichas técnicas.

Material: Acero inoxidable AISI 316

Acabados: Cromado y satinado

Para vidrio templado de 10 a 19mm de espesor

**No usar limpiadores base cloro, recomendable usar limpiador 138010100.*



Múltiplo: 1pz



1201004

Araña Querétaro de 4 patas con portacostilla para vidrio. Diseñada para instalación en exteriores. Soporta máximo 150Kg de peso. *Compatible con rótulas 120305BSA y 1203ESTSA. **Las rótulas se venden por separado, consulta sus fichas técnicas.

Material: Acero inoxidable AISI 316

Acabados: Cromado y satinado

Para vidrio templado de 10 a 19mm de espesor

**No usar limpiadores base cloro, recomendable usar limpiador 138010100.*



Múltiplo: 1pz



1202001

Araña Querétaro de 1 pata para instalación a viga, tubular ó tensor. Soporta máximo 150Kg de peso. *Compatible con rótula 1203, soporte 2216, tensor 2217, base 2236 y tornillo 2237.

Material: Acero inoxidable AISI 316

Acabados: Satinado

**No usar limpiadores base cloro, recomendable usar limpiador 138010100.*



Múltiplo: 1pz



1202002

Araña Querétaro de 2 patas para instalación a viga, tubular ó tensor. Soporta máximo 150Kg de peso. *Compatible con rótula 1203, soporte 2216, tensor 2217, base 2236 y tornillo 2237.

Material: Acero inoxidable AISI 316

Acabados: Satinado

**No usar limpiadores base cloro, recomendable usar limpiador 138010100.*



Múltiplo: 1pz





1202003

Araña Querétaro con 3 patas para instalación a viga, tubular ó tensor. Soporta máximo 200Kg de peso. *Compatible con rótula 1203, soporte 2216, tensor 2217, base 2236 y tornillo 2237.

Material: Acero inoxidable AISI 316

Acabados: Satinado

**No usar limpiadores base cloro, recomendable usar limpiador 138010100.*



Múltiplo: 1pz



1202004

Araña Querétaro con 4 patas para instalación a viga, tubular ó tensor. Soporta máximo 200Kg de peso. *Compatible con rótula 1203, soporte 2216, tensor 2217, base 2236 y tornillo 2237.

Material: Acero inoxidable AISI 316

Acabados: Satinado

**No usar limpiadores base cloro, recomendable usar limpiador 138010100.*



Múltiplo: 1pz



1203

Soporte con rótula para arañas Queretaro 1201, 1202, 1250 y 1251. Soporte máximo de peso 200kg.

Material: Acero inox. AISI 316

Acabados: Cromado y satinado

Para vidrio templado de 10 a 19mm de espesor

**No usar limpiadores base cloro, recomendable usar limpiador 138010100.*



Múltiplo: 1pz



120305BSA

Soporte con rótula avellanado para arañas Queretaro 1201, 1202, 1250 y 1251. Soporte máximo de peso 200kg.

Material: Acero inox. AISI 316

Acabados: Satinado

Para vidrio templado de 10 a 19mm de espesor

**No usar limpiadores base cloro, recomendable usar limpiador 138010100.*



Múltiplo: 1pz



1203ESTSA

Soporte estándar para arañas Querétaro. Requiere de perforación avellanada y permite que el cristal vaya más cerca del cuerpo de las arañas.

Material: Acero inox. AISI 316

Acabados: Satinado

Para vidrio templado de 9 a 24mm de espesor

**No usar limpiadores base cloro, recomendable usar limpiador 138010100.*



Múltiplo: 1pz



2236

Base de tornillo para soporte de arañas Querétaro modelos 1202001, 1202002, 1202003, 1202004. *Se complementa con el tornillo 2237.

Material: Acero al carbón 1018

Acabados: Natural

**Después de instalar se recomienda proteger la pieza con esmalte acrílico ó cualquier recubrimiento anticorrosivo.*



Múltiplo: 1pz



2237

Tornillo con rosca de 5/8-11 estándar, para instalación de araña Querétaro modelos 1202001, 1202002, 1202003, 1202004. *Se complementa con base 2236.

Material: Acero inoxidable AISI 303

Acabados: Satinado

**No usar limpiadores base cloro, recomendable usar limpiador 138010100.*



Múltiplo: 1pz



2216

Soporte estándar fijo para instalación de arañas Querétaro modelos 1202001, 1202002, 1202003, 1202004. *Incluye tornillería.

**Material: Soporte ext. de acero inoxidable AISI 304
Soporte int. de acero al carbón 1045 calibre 11**

Acabados: Satinado

**No usar limpiadores base cloro, recomendable usar limpiador 138010100.*



Múltiplo: 1pz



2217

Tornillo tensor para instalación de arañas Querétaro modelos 1202001, 1202002, 1202003, 1202004.

*Incluye un tensor roscado de 5/8" x 6", tres tuercas hexagonales de 5/8", tres rondanas planas y tres de presión.

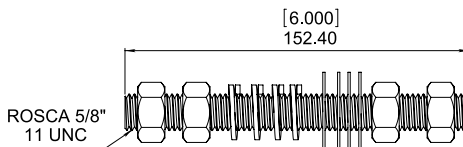
Material: Acero inoxidable

Acabados: Satinado

**No usar limpiadores base cloro, recomendable usar limpiador 138010100.*



Múltiplo: 1 juego



*Medidas en mm.

CARGA CORRESPONDIENTE AL LÍMITE ELASTICO EN KG

ARAÑA	Carga normal al plano del vidrio	Carga en el plano del vidrio
1201002 (2 PATAS)	150	150
1201004 (4 PATAS)	150	200
1202001 (1 PATA)	125	200
1202002 (2 PATAS)	125	200
1202003 (3 PATAS)	125	200
1202004 (4 PATAS)	125	200

La carga normal al plano del vidrio se refiere a las cargas horizontales de una fachada vertical. La carga del viento cae en esta categoría para una fachada vertical.

La carga en el plano del vidrio se refiere a la carga vertical para una fachada vertical. El peso del vidrio es, por ejemplo, una carga vertical en este caso. Si el vidrio está orientado en otro plano, por ejemplo horizontalmente, como el caso de un domo ó inclinado, entonces los componentes para sostener el peso del vidrio y la carga del viento, trabajarán en ambos casos de la carga normal al plano del vidrio y la carga en el plano del vidrio; El efecto de flexión biaxial deberá de ser analizado en este caso.

En todos los casos, las fuerzas en la carga normal y la carga en el plano actúan en combinación, causando un efecto de flexión biaxial en los brazos ó las patas de las arañas. La combinación de las cargas requiere un análisis individual de cada proyecto en específico, Herralum recomienda asesorarse con el templador de vidrio para hacer la modulación correcta de sus cristales, así mismo con el ingeniero ó encargado del proyecto en cuestión, para dejar preparada la estructura con el montaje del peso de la fachada ó domo de vidrio.



1250

Araña Querétaro de 2 patas con base conector a muro.
 *Compatible con rótulas 1203.
 **No incluye tornillería. Fijar a muro con tornillo de 1/2" cabeza hexagonal grado 2 SAE ó A307 ASTM. Soporte máximo de peso 150 kg.

Material: Acero inox. AISI 316

Acabados: Satinado

**No usar limpiadores base cloro, recomendable usar limpiador 138010100.*



Múltiplo: 1pz



1250DERSA

Araña Querétaro derecha de 1 pata, con base conector a muro.
 *Compatible con rótulas 1203. **No incluye tornillería. Fijar a muro con tornillo de 1/2" cabeza hexagonal grado 2 SAE ó A307 ASTM. Soporte máximo de peso 150 kg.

Material: Acero inox. AISI 316

Acabados: Satinado

**No usar limpiadores base cloro, recomendable usar limpiador 138010100.*



Múltiplo: 1pz



1250IZQSA

Araña Querétaro izquierda de 1 pata, con base conector a muro.
 *Compatible con rótulas 1203. **No incluye tornillería. Fijar a muro con tornillo de 1/2" cabeza hexagonal grado 2 SAE ó A307 ASTM. Soporte máximo de peso 150 kg.

Material: Acero inox. AISI 316

Acabados: Satinado

**No usar limpiadores base cloro, recomendable usar limpiador 138010100.*



Múltiplo: 1pz



1251DERSA

Araña Querétaro derecha de 1 pata, con portacostilla ó base a muro.
 Soporte máximo de peso 150 kg.
 *Compatible con rótulas 1203.
 **No incluye tornillería.

Material: Acero inox. AISI 316

Acabados: Satinado

**No usar limpiadores base cloro, recomendable usar limpiador 138010100.*



Múltiplo: 1pz



1251IZQSA

Araña Querétaro izquierda de 1 pata, con portacostilla ó base a muro.
 Soporte máximo de peso 150 kg.
 *Compatible con rótulas 1203.
 **No incluye tornillería.

Material: Acero inox. AISI 316

Acabados: Satinado

**No usar limpiadores base cloro, recomendable usar limpiador 138010100.*



Múltiplo: 1pz



1252

Araña Querétaro con 2 patas a 180° para fijación a viga, estructura ó tensor.
 Soporte máximo de peso 150 kg.
 *Compatible con rótula 1203, soporte 2216, tensor 2217, base 2236 y tornillo 2237

Material: Acero inox. AISI 316

Acabados: Satinado

**No usar limpiadores base cloro, recomendable usar limpiador 138010100.*



Múltiplo: 1pz



2384202

Placa 3/8" con 2 curvas y 2 entradas para barra tensora.
*Compatible con Línea TAR.

Material: Placa de acero inoxidable AISI 304

Acabados: Satinado

**No usar limpiadores base cloro, recomendable usar limpiador 138010100.*



Múltiplo: 1pz



2386102

Placa 3/8" con 1 curva y 2 entradas para barra tensora.
*Compatible con Línea TAR.

Material: Placa de acero inoxidable AISI 304

Acabados: Satinado

**No usar limpiadores base cloro, recomendable usar limpiador 138010100.*



Múltiplo: 1pz



2387002

Placa recta de 3/8" con 2 entradas para barra tensora.
*Compatible con Línea TAR.


Material: Placa de acero inoxidable AISI 304

Acabados: Satinado

**No usar limpiadores base cloro, recomendable usar limpiador 138010100.*



Múltiplo: 1pz



2392000

Placa de 3/8" tipo cruz con 4 entradas para barra tensora.
*Compatible con Línea TAR.

Material: Placa de acero inoxidable AISI 304

Acabados: Satinado

**No usar limpiadores base cloro, recomendable usar limpiador 138010100.*



Múltiplo: 1pz



2387003

Placa recta de 3/8" con 3 entradas para barra tensora.
*Compatible con Línea TAR.

Material: Placa de acero inoxidable AISI 304

Acabados: Satinado

**No usar limpiadores base cloro, recomendable usar limpiador 138010100.*



Múltiplo: 1pz



2380DER/IZQ

Conector fijo con rosca derecha ó izquierda para barra tensora. *Compatible con Línea TAR.

Material: Acero inoxidable AISI 304

Acabados: Satinado

**No usar limpiadores base cloro, recomendable usar limpiador 138010100.*



Múltiplo: 1pz



2381000SA

Conector ajustable con rosca derecha ó izquierda para barra tensora.
*Compatible con Línea TAR.

Material: Acero inoxidable AISI 304

Acabados: Satinado
*No usar limpiadores base cloro, recomendable usar limpiador 138010100.



Múltiplo: 1pz



2381IZQSA

Conector fijo de 1" izquierda.
*Compatible con línea TAR)

Material: Acero inoxidable AISI 304

Acabados: Satinado
*No usar limpiadores base cloro, recomendable usar limpiador 138010100.



Múltiplo: 1pz



2385010

Seguro tipo "E" de 10mm.
*Compatible con Línea TAR.

Material: Acero inoxidable

Acabados: Satinado
*No usar limpiadores base cloro, recomendable usar limpiador 138010100.

**Consulta su disponibilidad como material especial en acabado Galvanizado.



Múltiplo: 1pz



2382038

Perno de 3/8" para barra tensora. *Compatible con Línea TAR.

Material: Acero inoxidable AISI 304

Acabados: Satinado

*No usar limpiadores base cloro, recomendable usar limpiador 138010100.



Múltiplo: 1pz



2390118

Ancla 1-1/8" para pared. *Compatible con Línea TAR.

Material: Acero inoxidable AISI 304

Acabados: Satinado

*No usar limpiadores base cloro, recomendable usar limpiador 138010100.



Múltiplo: 1pz



2383000

Base recta de 3/8" para ancla de barra tensora.
*Compatible con Línea TAR.

Material: Placa de acero inoxidable AISI 304

Acabados: Satinado

*No usar limpiadores base cloro, recomendable usar limpiador 138010100.



Múltiplo: 1pz



2393012

Tornillo allen cabeza plana, rosca de 1/2"-13 UNC x1" de largo. *Compatible con Línea TAR.

Material: Acero inoxidable


Acabados: Natural

*No usar limpiadores base cloro, recomendable usar limpiador 138010100.



Múltiplo: 1pz





2388100

Barra tensora de 1/2" con rosca izquierda y derecha de 1.00, 1.30, 1.75 y 1.90m de largo. *Compatible con Línea TAR.

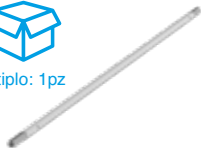
Material: Acero inox. AISI 304

Acabados: Satinado

*No usar limpiadores base cloro, recomendable usar limpiador 138010100.



Múltiplo: 1pz



2389030/060

Barra central de 3/4" de 30 y 60cm. *Compatible con Línea TAR.

Material: Acero inox. AISI 304

Acabados: Satinado

*No usar limpiadores base cloro, recomendable usar limpiador 138010100.



Múltiplo: 1pz



2394012

Rondana de presión de 1/2". *Compatible con Línea TAR.

Material: Acero inoxidable

Acabados: Natural

*No usar limpiadores base cloro, recomendable usar limpiador 138010100.



Múltiplo: 1pz



2394034

Rondana de presión de 3/4". *Compatible con Línea TAR.

Material: Acero inoxidable

Acabados: Natural

*No usar limpiadores base cloro, recomendable usar limpiador 138010100.



Múltiplo: 1pz



2395034

Tuerca con rosca derecha de 3/4". *Compatible con Línea TAR.


Material: Acero inoxidable

Acabados: Natural

*No usar limpiadores base cloro, recomendable usar limpiador 138010100.



Múltiplo: 1pz



2396012

Tuerca con rosca derecha de 1/2". *Compatible con Línea TAR.

Material: Acero inoxidable

Acabados: Natural

*No usar limpiadores base cloro, recomendable usar limpiador 138010100.



Múltiplo: 1pz



2397012

Tuerca con rosca izquierda de 1/2". *Compatible con Línea TAR.


Material: Acero inoxidable

Acabados: Natural

*No usar limpiadores base cloro, recomendable usar limpiador 138010100.



Múltiplo: 1pz



Consulta los detalles para la instalación de tensores de araña en nuestro catálogo técnico.

2240030

Ángulo porta costilla de 30cm de largo, con separador celtec para vidrio. **No incluye tornillería. Compatible con tornillos Allen 2237112SA, 2237119SA y 2237124SA.*

Material: Aluminio aleación 6063 T-5

Acabados: Anodizado natural

Para cristal de 12, 19 y 24mm de espesor

**Fijar a piso ó muro con taquete expansivo y tornillo cabeza hexagonal de 5/8"x 3", grado 2 SAE ó A307 ASTM.*



Múltiplo: 1 juego



2240040

Ángulo porta costilla de 40cm de largo, con separador celtec para vidrio. **No incluye tornillería. Compatible con tornillos Allen 2237112SA, 2237119SA y 2237124SA.*

Material: Aluminio aleación 6063 T-5

Acabados: Anodizado natural

Para cristal de 12, 19 y 24mm de espesor

**Fijar a piso ó muro con taquete expansivo y tornillo cabeza hexagonal de 5/8"x 3", grado 2 SAE ó A307 ASTM.*



Múltiplo: 1 juego



2239

Ángulo articulado de 30cm con separador celtec para vidrio, sirve como conexión entre los vidrios templados de una fachada suspendida y la costilla de soporte. Compatible con tornillos Allen 2237112SA, 2237119SA y 2237124SA. **No incluye tornillería.*

Material: Aluminio aleación 6063 T-5

Acabados: Anodizado natural

Para cristal de 12mm de espesor



Múltiplo: 1 juego



2238030

Extensión de costilla con 30cm de largo, para utilizar con el ángulo articulado ó las arañas para vidrio templado, cuenta con separador celtec para vidrio. **No incluye tornillería. Compatible con tornillos Allen 2237112SA, 2237119SA y 2237124SA.*

Material: Aluminio aleación 6063 T-5

Acabados: Anodizado natural

Para cristal de 12, 19 y 24mm de espesor



Múltiplo: 1 juego



2238040

Extensión de costilla con 40cm de largo, para utilizar con el ángulo articulado ó las arañas para vidrio templado, cuenta con separador celtec para vidrio. **No incluye tornillería. Compatible con tornillos Allen 2237112SA, 2237119SA y 2237124SA.*

Material: Aluminio aleación 6063 T-5

Acabados: Anodizado natural

Para cristal de 12, 19 y 24mm de espesor



Múltiplo: 1 juego



2237112SA

Tornillo para cristal de 12mm con tuerca de 3/8 x 31mm 24 UNF para ángulo. **Con buje de nylon (Diseño exclusivo Herralum). **Compatible con placa 2238, ángulo articulado 2239 y ángulo portacostilla 2240.*

Material: Acero inoxidable AISI 304

Acabados: Satinado

**No usar limpiadores base cloro, recomendable usar 138010100. **Apretar con un torque de 20 lb/ft máximo.*



Múltiplo: 1pz



2237119SA

Tornillo para cristal de 19mm con tuerca de 3/8 x 38mm 24 UNF para ángulo. *Con buje de nylon (Diseño exclusivo Herralum). **Compatible con placa 2238, ángulo articulado 2239 y ángulo portacostilla 2240.

Material: Acero inoxidable AISI 304

Acabados: Satinado

*No usar limpiadores base cloro, recomendable usar 138010100. **Apretar con un torque de 20 lb/ft máximo.



Múltiplo: 1pz



2237124SA

Tornillo para cristal de 24mm con tuerca de 3/8 x 43mm 24 UNF para ángulo. *Con buje de nylon (Diseño exclusivo Herralum). **Compatible con placa 2238, ángulo articulado 2239 y ángulo portacostilla 2240.

Material: Acero inoxidable AISI 304

Acabados: Satinado

*No usar limpiadores base cloro, recomendable usar 138010100. **Apretar con un torque de 20 lb/ft máximo.



Múltiplo: 1pz



Bisagras para baño

1030

Herraje pivotante San Ángel para puerta de vidrio templado. La bisagra cierra sola a partir de 25° en ambas direcciones. Anclar a piso ó muro con taquete expansivo y pija. *Incluye tornillería.

Material: Latón

Acabados: Cromado y satinado

Para cristal de 8 a 12mm de espesor

Sopte máximo: Hasta 30kg por pieza

*No usar limpiadores base cloro, recomendable usar limpiador 138010100.



Múltiplo: 1pz



1031

Herraje bisagra Tlaquepaque vidrio a vidrio de 180°, para ser instalado en un cristal fijo y sostener dos puertas batientes. Cada parte batiente es de doble apertura y cierra sola a partir de 25°. *Es necesario reforzar el fijo de la parte inferior, superior y laterales para que soporte correctamente las dos puertas.

Material: Latón

Acabados: Cromado y satinado

Para cristal de 8 a 12mm de espesor

Sopte máximo: 30kg por cada pieza batiente



Múltiplo: 1pz



1032090

Bisagra Tlaquepaque vidrio a vidrio a 90° para cancel de baño con cristal templado. La bisagra cierra sola a partir de 25° en ambas direcciones. *Incluye tornillería.

Material: Latón

Acabados: Cromado y satinado

Para cristal de 8 a 12mm de espesor

Sopte máximo: Hasta 30kg por pieza

*No usar limpiadores base cloro, recomendable usar limpiador 138010100. **Anclar a muro con taquete expansivo y pija.



Múltiplo: 1pz



1032135

Bisagra Tlaquepaque vidrio a vidrio a 135° para cancel de baño con cristal templado. La bisagra cierra sola a partir de 25° en ambas direcciones. *Incluye tornillería.

Material: Latón

Acabados: Cromado y satinado

Para cristal de 8 a 12mm de espesor

Sopte máximo: Hasta 30kg por pieza

*No usar limpiadores base cloro, recomendable usar limpiador 138010100. **Anclar a muro con taquete expansivo y pija.



Múltiplo: 1pz





1033DES

Bisagra Tlaquepaque muro a vidrio con apertura de 180° y base descentrada para cancel de baño con cristal templado. La bisagra cierra sola a partir de 25° en ambas direcciones. **Incluye tornillería.*

Material: Latón

Acabados: Cromado y satinado

Para cristal de 8 a 12mm de espesor

Soporte máximo: Hasta 30kg por pieza

**No usar limpiadores base cloro, recomendable usar limpiador 138010100. **Anclar a muro con taquete expansivo y pija.*



Múltiplo: 10pz



1032180

Bisagra Tlaquepaque vidrio a vidrio a 180° para cancel de baño con cristal templado. La bisagra cierra sola a partir de 25° en ambas direcciones. **Incluye tornillería.*

Material: Latón

Acabados: Cromado, satinado y negro

Para cristal de 8 a 12mm de espesor

Soporte máximo: Hasta 30kg por pieza

**No usar limpiadores base cloro, recomendable usar limpiador 138010100. **Anclar a muro con taquete expansivo y pija.*



Múltiplo: 1pz



1033180

Bisagra Tlaquepaque muro a vidrio con apertura de 180° para cancel de baño con cristal templado. La bisagra cierra sola a partir de 25° en ambas direcciones. **Incluye tornillería.*

Material: Latón

Acabados: Cromado, satinado y negro


Para cristal de 8 a 12mm de espesor

Soporte máximo: Hasta 30kg por pieza

**No usar limpiadores base cloro, recomendable usar limpiador 138010100. **Anclar a muro con taquete expansivo y pija.*



Múltiplo: 10pz



1432090

Bisagra vidrio a vidrio a 90° para cancel de baño con cristal templado. La bisagra cierra sola a partir de 25° en ambas direcciones. **Incluye tornillería.*

Material: Zamak

Acabados: Cromado y satinado

Para cristal de 8 a 12mm de espesor

Soporte máximo: Hasta 30kg por pieza

**No usar limpiadores base cloro, recomendable usar limpiador 138010100. **Anclar a muro con taquete expansivo y pija.*



Múltiplo: 1pz



1432135

Bisagra vidrio a vidrio a 135° para cancel de baño con cristal templado. La bisagra cierra sola a partir de 25° en ambas direcciones. **Incluye tornillería.*

Material: Zamak

Acabados: Cromado y satinado

Para cristal de 8 a 12mm de espesor

Soporte máximo: Hasta 30kg por pieza

**No usar limpiadores base cloro, recomendable usar limpiador 138010100. **Anclar a muro con taquete expansivo y pija.*



Múltiplo: 1pz



1432180

Bisagra vidrio a vidrio a 180° para cancel de baño con cristal templado. La bisagra cierra sola a partir de 25° en ambas direcciones. **Incluye tornillería.*

Material: Zamak

Acabados: Cromado y satinado

Para cristal de 8 a 12mm de espesor

Soporte máximo: Hasta 30kg por pieza

**No usar limpiadores base cloro, recomendable usar limpiador 138010100. **Anclar a muro con taquete expansivo y pija.*



Múltiplo: 1pz



1433

Bisagra muro a vidrio con apertura de 180° para cancel de baño con cristal templado. La bisagra cierra sola a partir de 25° en ambas direcciones. **Incluye tornillería.*

Material: Zamak

Acabados: Cromado y satinado

Para cristal de 8 a 12mm de espesor

Soporte máximo: Hasta 30kg por pieza

**No usar limpiadores base cloro, recomendable usar limpiador 138010100. **Anclar a muro con taquete expansivo y pija.*



Múltiplo: 10pz



1437

Bisagra muro a vidrio con apertura de 180° y base descentrada para cancel de baño con cristal templado. La bisagra cierra sola a partir de 25° en ambas direcciones. **Incluye tornillería.*

Material: Zamak

Acabados: Cromado y satinado

Para cristal de 8 a 12mm de espesor

Soporte máximo: Hasta 30kg por pieza

**No usar limpiadores base cloro, recomendable usar limpiador 138010100. **Anclar a muro con taquete expansivo y pija.*



Múltiplo: 1pz



1470090

Bisagra vidrio a vidrio a 90° para cancel de baño con cristal templado. La bisagra cierra sola a partir de 25° en ambas direcciones. **Incluye tornillería.*

Material: Acero inoxidable AISI 304

Acabados: Cromado y satinado
Para cristal de 8 a 12mm de espesor
Soporte máximo: Hasta 30kg por pieza

**No usar limpiadores base cloro, recomendable usar limpiador 138010100. **Anclar a muro con taquete expansivo y pija.*



Múltiplo: 10pz



1470135

Bisagra vidrio a vidrio a 135° para cancel de baño con cristal templado. La bisagra cierra sola a partir de 25° en ambas direcciones. **Incluye tornillería.*

Material: Acero inoxidable AISI 304

Acabados: Cromado y satinado
Para cristal de 8 a 12mm de espesor
Soporte máximo: Hasta 30kg por pieza

**No usar limpiadores base cloro, recomendable usar limpiador 138010100. **Anclar a muro con taquete expansivo y pija.*



Múltiplo: 10pz



1470180

Bisagra vidrio a vidrio a 180° para cancel de baño con cristal templado. La bisagra cierra sola a partir de 25° en ambas direcciones. **Incluye tornillería.*

Material: Acero inoxidable AISI 304

Acabados: Cromado y satinado
Para cristal de 8 a 12mm de espesor
Soporte máximo: Hasta 30kg por pieza

**No usar limpiadores base cloro, recomendable usar limpiador 138010100. **Anclar a muro con taquete expansivo y pija.*



Múltiplo: 10pz



1476

Bisagra muro a vidrio con apertura de 180° para cancel de baño con cristal templado. La bisagra cierra sola a partir de 25° en ambas direcciones. **Incluye tornillería.*

Material: Acero inoxidable AISI 304

Acabados: Cromado y satinado
Para cristal de 8 a 12mm de espesor
Soporte máximo: Hasta 30kg por pieza

**No usar limpiadores base cloro, recomendable usar limpiador 138010100. **Anclar a muro con taquete expansivo y pija.*



Múltiplo: 10pz



1477

Bisagra muro a vidrio con apertura de 180° y base descentrada para cancel de baño con cristal templado. La bisagra cierra sola a partir de 25° en ambas direcciones. **Incluye tornillería.*

Material: Acero inoxidable AISI 304

Acabados: Cromado y satinado
Para cristal de 8 a 12mm de espesor
Soporte máximo: Hasta 30kg por pieza

**No usar limpiadores base cloro, recomendable usar limpiador 138010100. **Anclar a muro con taquete expansivo y pija.*



Múltiplo: 10pz





CANCEL CURVO 1300

Cancel de baño corredizo curvo con estructura de aluminio extruido, paneles de cristal templado de 6mm de espesor, puertas con sujeción magnética y sello hermético en las uniones para evitar filtraciones.

Acabados: Blanco y satinado.

Medida de línea: 0.90 x 0.90 x 1.85m

Múltiplo: 1 pz

UN KIT DE CANCEL INCLUYE:

- Perfil de aluminio superior e inferior
- Perfiles laterales
- 4 cristales templados curvos de 6mm
- 2 jaladeras acabado metálico

- 8 carretillas
- Topes
- 4 perfiles de policarbonato con aleta
- 2 perfiles de policarbonato con magneto

130000100

Carretilla sencilla para cancel de baño 1300. *Accesorio



Múltiplo: 1pz



130000200

Carretilla doble para cancel de baño 1300. *Accesorio



Múltiplo: 1pz



130000300

Jaladera tipo pomo para cancel de baño 1300. *Accesorio



Múltiplo: 1pz



Si busca un cancel práctico y estético para renovar su baño, nuestro sistema curvo 1300 es ideal para usted, hecho especialmente para lugares donde el espacio es muy reducido. Elija entre sus dos acabados y combínelos con su decoración...



CANCEL RÍO BRAVO I Y II

Cancel de baño doble corredizo para cristal templado de 6mm con opción transparente ó serigrafía, y perfiles de aluminio.

Acabados: Blanco, satinado, natural, cromado, champagne y champagne brillante.

Múltiplo: 1 pz

Medidas de línea:

• 1.85 x 1.50m

• 1.85 x 1.80m

• 2.00 x 1.50m

• 2.00 x 2.00m

UN KIT DE CANCEL RÍO BRAVO I CLAVE 1301 INCLUYE:

- Perfil de aluminio superior e inferior
- 2 perfiles laterales
- 4 carretillas para cristal de 6mm
- 2 jaladeras tipo botón de aluminio
- Guías de piso

- Vinilo para perfil inferior
- Tapón para ocultar pijas
- Pijas de acero inox cabeza plana
- Taquetes para pijas
- Arandela y topes

UN KIT DE CANCEL RÍO BRAVO II CLAVE 1329 INCLUYE:

- Perfil de aluminio superior e inferior
- 2 perfiles laterales
- 4 carretillas para cristal barrenado de 6mm
- 2 jaladeras tipo botón de aluminio
- Guías de piso

- Vinilo para perfil inferior
- Tapón para ocultar pijas
- Pijas de acero inox cabeza plana
- Taquetes para pijas
- Arandela y topes

130100100

Carretilla para cancel de baño Río Bravo tipo I.
*Accesorio

Soporte máximo: 30kg por par



Múltiplo: 1 kit (4pz)



130100200

Jaladera pomu para cancel de baño Río Bravo.
*Accesorio

Acabados: Blanco, champagne, cromo y satín.



Múltiplo: 1 juego



130100300

Tope de plástico para cancel de baño Río Bravo.
*Accesorio



Múltiplo: 1 kit (4pz)



130100400

Guía de piso para cancel de baño Río Bravo.
*Accesorio



Múltiplo: 1pz



130100500

Complementos para instalación de cancel de baño Río Bravo.
*Accesorio



Múltiplo: 1 kit



Tips de instalación

Para obtener un mejor atrape de las carretillas 130100100 en el cristal del cancel Río Bravo, te recomendamos comenzar a enroscar el tornillo central y posteriormente los laterales.



132900100

Carretilla con balero importado, para cancel de baño Río Bravo tipo II con cristal barrenado de 6mm. *Accesorio

Material: Aluminio

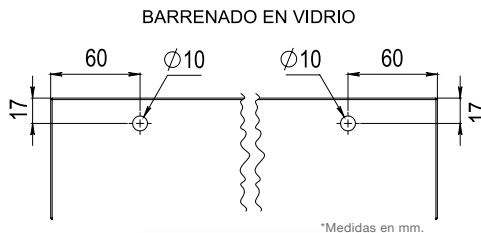
Acabados: Natural

Soporte máximo: 30kg por par

*Utilizar 2 carretillas por panel de cristal



Múltiplo: 1 kit (4pz)



Producto de fácil instalación

*Para el descuento de los vidrios en este cancel hay que restar 7cm a la altura total.

**El ancho del cristal depende del espacio disponible y la medida de traslape. **Recomendación de traslape de 5 a 10cm.

1303

Vidrio templado claro de 6mm con líneas en serigrafía blanca para cancelos de baño 1301 y 1329*, con cantos pulidos y barreno para jaladera, listo para instalar.

***SOLICITA LOS CRISTALES BARRENADOS PARA EL CANCEL 1329 con la terminación "BA".**

****Los cancelos Río Bravo necesitan 2 paneles para su instalación.**



Múltiplo: 1pz

Medidas de línea:

- 0.60 x 1.78m
- 0.65 x 1.78m
- 0.70 x 1.78m
- 0.75 x 1.78m
- 0.80 x 1.78m
- 0.85 x 1.78m
- 0.93 x 1.78m



1304

Vidrio templado claro de 6mm para cancelos de baño 1301 y 1329*, con cantos pulidos y barreno para jaladera, listo para instalar.

***SOLICITA LOS CRISTALES BARRENADOS PARA EL CANCEL 1329 con la terminación "BA".**

****Los cancelos Río Bravo necesitan 2 paneles para su instalación.**



Múltiplo: 1pz

Medidas de línea:

- 0.60 x 1.78m
- 0.65 x 1.78m
- 0.70 x 1.78m
- 0.75 x 1.78m
- 0.80 x 1.78m
- 0.85 x 1.78m
- 0.93 x 1.78m





CANCEL ESCUADRA 1302

Cancel de baño corredizo en escuadra a 90° para cristal templado de 6mm, con estructura de aluminio extruido y jaladeras acabado cromo.

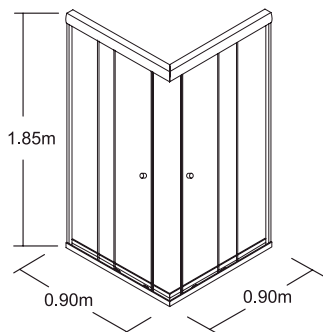
Acabados: Blanco y satinado.

Medida de línea: 0.90 x 0.90 x 1.85m

UN KIT DE CANCEL INCLUYE:

- Perfil de aluminio superior e inferior
- 2 perfiles laterales
- 4 cristales templados de 6mm (2 fijos y 2 corredizos)
- 2 jaladeras como acabado cromado

- 8 carretillas
- Topes
- 4 perfiles de policarbonato con aleta
- 2 perfiles de policarbonato con magneto



130200100

Carretilla inferior sencilla para cancel de baño 1302.
*Accesorio



Múltiplo: 1pz



130200200

Carretilla superior doble para cancel de baño 1302.
*Accesorio



Múltiplo: 1pz





CANCEL BACALAR 1305

Cancel de baño para vidrio templado de 8 a 10mm de espesor, con un vidrio fijo y una puerta corrediza.

Componentes fabricados en acero inoxidable.

Recomendado para una medida máxima de 1.80m, sus carretillas soportan un peso de 65kg por par.

Acabado: Satinado y Negro.

*No incluye cristales.



LÍNEA PREMIUM



Múltiplo: 1pz

UN KIT DE CANCEL INCLUYE:

- 2 carretillas
- 2 topes laterales rectangulares
- 1 guía de piso
- 2 soportes redondos

- 1 jaladera redonda
- 2 conectores para instalación de riel a muro
- 2 conectores redondos de fijo a riel

*El riel 1305008SA se vende por separado.

1305001SA

Carretilla para cancel de baño Bacalar.

Material: Acero inoxidable



Múltiplo: 1pz



1305002SA

Conector para cancel de baño Bacalar.

Material: Acero inoxidable



Múltiplo: 1pz



1305003SA

Soporte para cancel de baño Bacalar.

Material: Acero inoxidable



Múltiplo: 1pz



1305004SA

Conector a muro para cancel de baño Bacalar.

Material: Acero inoxidable



Múltiplo: 1pz



1305005SA

Tope lateral para cancel de baño Bacalar.

Material: Acero inoxidable



Múltiplo: 1pz



1305006SA

Guía de piso para cancel de baño Bacalar.

Material: Acero inoxidable



Múltiplo: 1pz



1305007SA

Jaladera circular para cancel de baño Bacalar.

Material: Acero inoxidable



Múltiplo: 1pz



1305008SA

Barra de 2m para cancel de baño Bacalar.

Material: Acero inoxidable



Múltiplo: 1pz




1305009SA

Conector escuadra para barra de cancel de baño Bacalar.

Material: Acero inoxidable



Múltiplo: 1pz



1305010SA


Conector escuadra vidrio-barra para cancel de baño Bacalar.

Material: Acero inoxidable



Múltiplo: 1pz





CANCEL BACALAR 1306

Cancel de baño para vidrio templado de 8 a 10mm de espesor, hecho para un cristal fijo y una puerta corrediza.

Todos sus componentes están fabricados de acero inoxidable.

Las carretillas soportan un peso máximo de 65kg por par; el largo máximo recomendado para su instalación es de 1.80m.

Acabado: Satinado

*No incluye riel ni cristales.

**Es compatible con el riel 2254 de 1".



LÍNEA PREMIUM



Múltiplo: 1pz

UN KIT DE CANCEL INCLUYE:

-2 carretillas
-2 conectores

-2 topos
-2 soportes laterales

-1 guía de piso
-1 jaladera redonda

-2 abrazaderas

Abrazadera riel




Carretilla



Conector seguro



Guía de piso Jaladera Soporte lateral Topo



CANCEL CIELO 1307

Cancel de baño para vidrio templado de 10mm de espesor con altura máxima de 1.80m, no necesita riel ni perfil para su funcionamiento ya que corre sobre el vidrio fijo.

Componentes fabricados en acero inoxidable. Acabado: Satinado

*No incluye cristales.

**Se necesita un kit para cada hoja corrediza.



LÍNEA PREMIUM



Múltiplo: 1 kit

UN KIT DE CANCEL INCLUYE:

- 2 carretillas acabado satinado
- 1 guía de piso derecha ó izquierda

Carretilla p/1307


Material: Acero inoxidable

Soporte máximo: 65kg por par




Guía derecha

Material: Acero inoxidable



Guía izquierda

Material: Acero inoxidable



RECOMENDACIÓN: En las uniones de corredizo y corredizo también se puede mantener el canto plano y utilizar el perfil de policarbonato con magneto 1226.

*El kit de cancel no incluye jaladeras, se recomienda utilizar la clave 1249, de venta por separado. (Los barrenos del anterior esquema corresponden a la jaladera mencionada).



**Te sugerimos que el cristal corredizo se coloque por la parte interior hacia la regadera y el fijo siempre hacia afuera, para evitar en lo posible la filtración de agua al exterior.



Barras de seguridad

2317

Barra de seguridad a muro, fabricada en tubular calibre 18 de 1 1/4", medidas de línea de 30, 50, 60, 80cm y 1m de centro a centro. Ideales para instalación en baños, regaderas para adultos mayores, personas con capacidades diferentes y niños. *Incluye kit de tornillería y taquetes. Probadas en laboratorio por 27 horas continuas con una carga de peso de 226 kg.

Material: Acero inoxidable

Acabado: Satinado.

*No usar limpiadores base cloro.

Recomendable usar limpiador 138010100

**Anclar a muro con taquete expansivo y pija.

Nueva medida de línea de 30cm centro a centro



Múltiplo: 1pz



Nuestras barras de seguridad son un producto de fabricación especial. Consulta con tu distribuidor autorizado HERRALUM otras medidas, acabados y modelos.



Nuestras barras de seguridad son elaboradas con materiales y procesos de la más alta calidad.

1241

Conector de muro a tubo de 19mm de diámetro con base recta.

Material: Zamak

Acabados: Cromado y satinado



Múltiplo: 10pz



1242

Conector ajustable de vidrio a tubo de 19 mm de diámetro, cuenta con atrape movable y no requiere resca que en el cristal. Se recomienda para combinar con herraje 1244, ya que esta abierto de un solo lado y funciona como parte terminal del tubo.

Material: Zamak

Acabados: Cromado y satinado.

Para cristal de 9 a 12mm de espesor



Múltiplo: 10pz



1243

Conector fijo de vidrio a tubo de 19mm de diámetro. No requiere resaque en el cristal, se recomienda para combinar con herraje 1246, ya que viene con perforación pasada, por lo que se puede instalar a lo largo del tubo.

Material: Zamak

Acabados: Cromado y satinado.

Para cristal de 9 a 12mm de espesor



Múltiplo: 10pz



1244

Conector muro a tubo de 19mm de diámetro. Con base a 45° para instalación a esquina, se recomienda con herraje 1242.

Material: Zamak

Acabados: Cromado y satinado.



Múltiplo: 10pz



1245

Conector ajustable de tubo a tubo de 19mm de diámetro, para instalación a 90°, 135° ó ángulos indistintos.

Material: Zamak

Acabados: Cromado y satinado.



Múltiplo: 10pz



1246

Tubo calibre 18 (1.25mm) de 19mm (3/4") de diámetro, en medidas de línea 50cm, 1.00, 1.20, 1.50 y 2.00m

Material: Acero Inoxidable

Acabados: Cromado y satinado.



Múltiplo: 1pz



CLAVE	Ø A	CAL. B	MM
1246050	19mm (3/4")	18	→ 1.25mm
1246100	19mm (3/4")	18	→ 1.25mm
1246120	19mm (3/4")	18	→ 1.25mm
1246150	19mm (3/4")	18	→ 1.25mm
1246200	19mm (3/4")	18	→ 1.25mm

1247001

Conector vidrio a tubo recto de 19mm de diámetro con atrape movable. Funciona como parte terminal del tubo.

Material: Zamak

Acabados: Cromado y satinado.

Para cristal de 9 a 12mm de espesor



Múltiplo: 10pz



1247002

Conector ajustable vidrio a tubo de 19mm de diámetro con atrape movable, abierto en ambos lados, por lo que se puede instalar a lo largo del tubo.

Material: Zamak

Acabados: Cromado y satinado.

Para cristal de 9 a 12mm de espesor



Múltiplo: 10pz



1247003

Conector ajustable vidrio a vidrio y a tubo, de 19mm de diámetro con dos atrapes movibles a 180° y perforación pasada, por lo que se puede instalar a lo largo del tubo.

Material: Zamak

Acabados: Cromado y satinado.

Para cristal de 9 a 12mm de espesor



Múltiplo: 10pz



1247004

Conector tipo "L" tubo a tubo de 19mm de diámetro.

Material: Zamak

Acabados: Cromado y satinado.



Múltiplo: 10pz





1247005

Conector tipo "T" tubo a tubo de 19mm de diámetro.

Material: Zamak

Acabados: Cromado y satinado.



Múltiplo: 10pz



1076

Soporte Herrajes Jalisco intermedio doble. Ideal para entrepaños de vidrio, madera, acrílico, etc. Se utiliza junto con cable de acero inoxidable 1085.

Material: Latón

Acabados: Cromado
Para cristal de 6 a 9.5mm de espesor
Soporte máximo: 15kg por par



Múltiplo: 10pz



1077

Soporte Herrajes Jalisco sencillo ajustable. Ideal para entrepaños de vidrio, madera, acrílico, etc. Se utiliza junto con cable de acero inoxidable 1085.

Material: Latón

Acabados: Cromado
Para cristal de 6 a 9.5mm de espesor
Soporte máximo: 15kg por par



Múltiplo: 10pz



1078

Soporte Herrajes Jalisco intermedio sencillo. Ideal para entrepaños de vidrio, madera, acrílico, etc. Se utiliza junto con cable de acero inoxidable 1085.

Material: Latón

Acabados: Cromado
Para cristal de 6 a 9.5mm de espesor
Soporte máximo: 15kg por par



Múltiplo: 10pz



1080

Base Herrajes Jalisco (GS-706) fija superior para aparador. Se utiliza junto con cable de acero inoxidable 1085. *Instalar con pija y taquete.

Material: Zamak

Acabados: Cromado
Para cristal de 6 a 9.5mm de espesor
Soporte máximo: 15kg por par



Múltiplo: 10pz



1081

Base Herrajes Jalisco (GS-700) movable superior para aparador. Rango de movilidad 180°. Se utiliza junto con cable de acero inoxidable 1085. *Instalar con pija y taquete.

Material: Latón

Acabados: Cromado
Para cristal de 6 a 9.5mm de espesor
Soporte máximo: 15kg por par



Múltiplo: 10pz



1082

Soporte Herrajes Jalisco (GS-750) intermedio para aparador. Ideal para entrepaños de vidrio, madera, acrílico, etc. Se utiliza junto con cable de acero inoxidable 1085.

Material: Latón

Acabados: Cromado
Para cristal de 6 a 9.5mm de espesor
Soporte máximo: 15kg por par



Múltiplo: 10pz



108300000

Base Herrajes Jalisco (GS-800) inferior con ajuste para aparador. Cuenta con tornillo tensor para ajuste. Se utiliza junto con cable de acero inoxidable 1085. *Instalar con pija y taquete.

Material: Latón

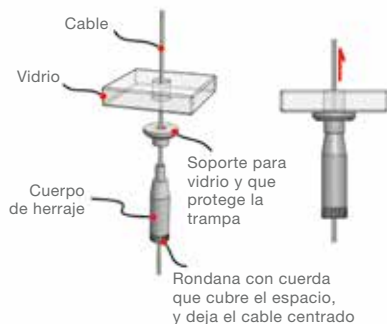
Acabados: Cromado
Soporte máximo: 15kg por par



Múltiplo: 10pz

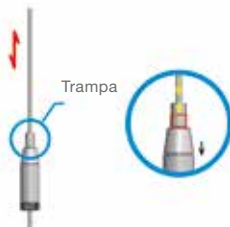


INSTALACIÓN 1082



El soporte intermedio sirve para sostener cada entreaño de vidrio, su trampa regula hacia arriba y abajo para colocar cada pieza a la altura requerida.

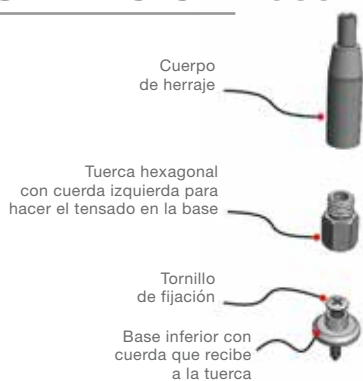
Manualmente presione la trampa hacia abajo y mueva el herraje en la misma dirección hasta la altura requerida; para moverlo hacia arriba no se necesita presionar la trampa, simplemente mueva el herraje hacia arriba hasta la altura requerida.



1.-Presionar la trampa para liberar el herraje

2.-Mover el herraje hacia abajo para ajustarlo a la altura deseada

INSTALACIÓN 1083



Base inferior con ajuste para tensar el cable de acero. Este herraje se compone de varias partes para fijar la base al piso, considere un tornillo ó pija con el tamaño adecuado de cabeza, ya que la tuerca debe entrar en la base y adentro de ambos el tornillo, como se muestra en la imagen.

108400000

Gancho Herrajes Jalisco (GS-707) para aparador. Se utiliza junto con cable de acero inoxidable 1085.

Material: Latón

Acabados: Cromado

Para cristal de 6 a 9.5mm de espesor

Soporte máximo: 15kg por par



Múltiplo: 10pz



1085

Cable Herrajes Jalisco de 2mm de diámetro. Se utiliza junto con toda la línea de herrajes Jalisco Herralum. *Presentación en rollo de 50 metros

Material: Acero inoxidable



Múltiplo: 1 rollo




108300100

Base con ajuste de fijación, para instalación en riel superior ó inferior de aparador. *Se utiliza junto con cable de acero inoxidable 1085 y riel 108300300.

Material: Acero inoxidable

Acabados: Cromado



Múltiplo: 1pz

108300200

Base sin ajuste de fijación, para instalación en riel superior ó inferior de aparador. *Se utiliza junto con cable de acero inoxidable 1085 y riel 108300300.

Material: Acero inoxidable

Acabados: Cromado



Múltiplo: 1pz


108300300

Riel Herrajes Jalisco para instalación superior e inferior. *Se utiliza en conjunto con las bases 108300200 y 108300300.

Material: Aluminio

Acabados: Natural

*Consulta las medidas del largo disponible, con tu distribuidor Herralum más cercano.



Múltiplo: 1pz

108400100

Gancho tipo II para aparador de Herrajes Jalisco.

*Incorpora un nuevo diseño que posiciona al cable 1085 por la parte trasera, para obtener una instalación más limpia.

Material: Acero inoxidable

Acabados: Cromado

Para cristal de 6 a 9.5mm de espesor

Soporte máximo: 15kg por par



Múltiplo: 1pz



1101

Bisagra para puertas batientes de vitrina. Instalar con pija y taquete expansivo. *Incluye tornillería.

Material: Zamak

Acabados: Satinado

Para cristal de 6 a 8mm de espesor

Soporte máximo: 25kg por pieza

*No usar limpiadores base cloro, recomendable usar limpiador 138010100.



Múltiplo: 1pz

1108000


Bisagra magneto sencilla para puerta batiente de vidrio. Instalar con pija galvanizada. *Incluye tornillería y componentes para su instalación.

Material: Lámina de acero al carbón y polipropileno

Acabados: Blanco, cromo y negro

Para cristal de 6mm de espesor

Soporte máximo: 5kg por pieza



Múltiplo: 40pz

1108DO


Bisagra magneto doble para puerta batiente de vidrio. Instalar con pija galvanizada. *Incluye tornillería y componentes para su instalación.

Material: Lámina de acero al carbón y polipropileno

Acabados: Blanco, cromo y negro

Para cristal de 6mm de espesor

Soporte máximo: 5kg por pieza



Múltiplo: 40pz

1105

Chapa para puerta batiente de vitrina ó aparador. Incluye contra para pasador y juego de llaves.

Material: Acero inoxidable

Acabados: Cromado

Para cristal de 6mm de espesor

*No usar limpiadores base cloro, recomendable usar limpiador 138010100.



Múltiplo: 20pz

1100

Chapa para vitrina corredera.

Material: Acero al carbón

Acabados: Cromado

Para cristal de 6mm de espesor



Múltiplo: 50pz



1061

Conector "L". *Incluye opresores.

Material: Aluminio aleación 6063 T5

Acabados: Cromado y satinado

Para cristal de 10mm de espesor



Múltiplo: 10pz



1062

Conector "T". *Incluye opresores.

Material: Aluminio aleación 6063 T6

Acabados: Cromado y satinado

Para cristal de 10mm de espesor



Múltiplo: 10pz



1063

Conector "X". *Incluye opresores.

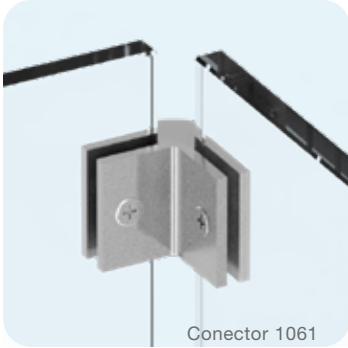
Material: Aluminio aleación 6063 T7

Acabados: Cromado y satinado

Para cristal de 10mm de espesor



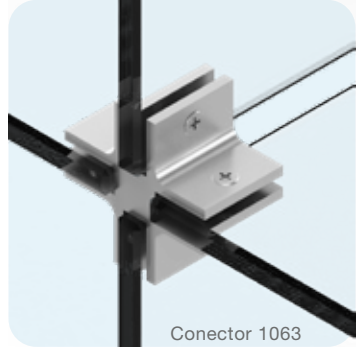
Múltiplo: 10pz



Conector 1061



Conector 1062



Conector 1063

1064

Conector "Y". *Incluye opresores.

Material: Aluminio aleación 6063 T8

Acabados: Cromado y satinado

Para cristal de 10mm de espesor



Múltiplo: 10pz



2109

Opresor de nylon para conector 2110, 2111 y 2112. Tipo de rosca M-10 x 1.25.

Material: Nylon

Acabados: Gris y negro



Múltiplo: 100pz



2110

Conector "L" de aluminio, compatible con opresor 2109. El vidrio no requiere perforación. *No incluye tornillería.


Material: Aluminio

Acabados: Blanco, bronce mate, E200, E400, natural, oro brillante y oro mate.

Para cristal de 6mm de espesor



Múltiplo: 20pz



2111

Conector "T" de aluminio, compatible con opresor 2109. El vidrio no requiere perforación. *No incluye tornillería.


Material: Aluminio

Acabados: Blanco, bronce mate, E200, E400, hueso, natural y oro brillante.

Para cristal de 6mm de espesor



Múltiplo: 20pz



2112


Conector "X" de aluminio, compatible con opresor 2109. El vidrio no requiere perforación. *No incluye tornillería.

Material: Aluminio

Acabados: Blanco, bronce mate, E200, E400, hueso, natural, oro brillante y oro mate. Para cristal de 6mm de espesor



Múltiplo: 20pz



1102

Conector de muro a vidrio para vitrina.

Material: Aluminio

Acabados: Satinado
Para cristal de 8 a 10mm de espesor



Múltiplo: 10pz



1103

Conector de vidrio a vidrio para vitrina. Requiere una perforación de 10mm de diámetro para su instalación.

Material: Aluminio

Acabados: Satinado
Para cristal de 8 a 10mm de espesor



Múltiplo: 10pz



1111

Conector curvo con tornillo para fijos.

Material: Aluminio

Acabados: Cromado
Para cristal de 6mm de espesor



Múltiplo: 10 juegos



1112

Conector curvo biselado con tornillo para fijos.

Material: Aluminio

Acabados: Cromado
Para cristal de 6 a 9mm de espesor



Múltiplo: 20 juegos



1060

Clipo para entrepaño de cristal templado, madera, plástico, acrílico y mármol etc., para una medida máxima recomendada de: 40cm base por 25cm de fondo. *Incluye tornillería y 1 juego (2 piezas).

Material: Zamak

Acabados: Blanco, cromado, negro y satinado.

Para cristal de 6 a 22mm de espesor

Soporte máximo: 15kg por juego

**Anclar a muro con taquete expansivo y pija.



Múltiplo: 10 juegos



1254

Clipo punta perula chico para entrepaño de cristal templado, madera, plástico, acrílico y mármol etc., para una medida máxima recomendada de: 30cm base por 7cm de fondo. *Atrapa el entrepaño por medio de presión. **Incluye tornillería, protectores plásticos para el cristal y 1 juego (2 piezas).

Material: Zamak

Acabados: Cromado y satinado

Para cristal de 6 a 9mm de espesor

Soporte máximo: 5kg por juego

**Anclar a muro con taquete expansivo y pija.



Múltiplo: 10 juegos



1255

Clipo punta perula mediano para entrepaño de cristal templado, madera, plástico, acrílico y mármol etc., para una medida máxima recomendada de: 40cm base por 25cm de fondo. *Atrapa el entrepaño por medio de presión. **Incluye tornillería, protectores plásticos para el cristal y 1 juego (2 piezas).

Material: Zamak

Acabados: Cromado y satinado

Para cristal de 6 a 22mm de espesor

Soporte máximo: 15kg por juego

**Anclar a muro con taquete expansivo y pija.



Múltiplo: 10 juegos



Nuestros productos son elaborados con materiales y procesos de la más alta calidad.

1256

Clipo punta perula grande para entrepaño de cristal templado, madera, plástico, acrílico y mármol etc., para una medida máxima recomendada de: 60cm base por 30cm de fondo. *Atrapa el entrepaño por medio de presión. **Incluye tornillería, protectores plásticos para el cristal y 1 juego (2 piezas).

Material: Zamak

Acabados: Cromado y satinado
Para cristal de 6 a 22mm de espesor
Soporte máximo: 25kg por juego
**Anclar a muro con taquete expansivo y pija.



Múltiplo: 5 juegos



2220


Conector Peña de Bernal para instalación de cristales fijos, instalar un conector máximo cada 1.50m de separación. Diseñado para interiores, no soporta cargas de viento. Fabricado para vidrios no mayores a 1.20m de alto. *Instalar a piso, muro ó techo con tornillo hexagonal 5/16" y taquete expansivo. **Incluye tapa y tornillería, no incluye taquetes.

Material: Cuerpo interior fabricado en perfil de aluminio 6063 T5 con tapa en lámina de acero inoxidable ó aluminio

Acabados: Cromado y satinado para tapa de acero inoxidable; Natural para tapa de aluminio.
Para cristal de 8 a 12mm de espesor
Soporte máximo: 100kg por pieza
**No usar limpiadores base cloro, recomendable usar limpiador 138010100.*



Múltiplo: 5 juegos



2220T

Tapa para conector Peña de Bernal.

Material y acabados: Cromado y satinado para tapa de acero inoxidable; Natural para tapa de aluminio.

**No usar limpiadores base cloro, recomendable usar limpiador 138010100.*



Múltiplo: 5 juegos

2231

Conector vidrio a vidrio para sujetar cristal templado, su instalación puede ser con barreno de 12mm ó sin él. *Este producto NO es para soporte de peso.

Material: Acero inoxidable AISI 303

Acabados: Satinado
Para cristal de 6 a 9mm de espesor
**No usar limpiadores base cloro, recomendable usar limpiador 138010100.*



Múltiplo: 2pz



2232

Conector muro a vidrio para cristal templado. Instalación en el vidrio con barreno de 14mm ó sin él, sujetando la carga con el tornillo del centro. *Anclar a muro con taquete expansivo.

Material: Acero inoxidable AISI 303

Acabados: Satinado
Para cristal de 6 a 9mm de espesor
Soporte máximo: 50kg por pieza
**No usar limpiadores base cloro, recomendable usar limpiador 138010100.*



Múltiplo: 2pz



**2231**

Conector vidrio a vidrio

**2232**

Conector vidrio a muro

1184

Conector Morelos muro a vidrio para cristal templado. Instalar un conector cada 1.50m de separación máximo, y en caso de que el cristal supere 1m de altura, instalar conectores en la parte superior ó en los laterales. *Anclar a piso ó muro con taquete expansivo y pija. **Incluye tornillería.

Material: Acero inoxidable AISI 303

Acabados: Satinado

Para cristal de 8 a 12 mm de espesor

Soporte máximo: 50kg por pieza

**No usar limpiadores base cloro, recomendable usar limpiador 138010100.*



Múltiplo: 10pz



1185

Conector Pachuca muro a vidrio para cristal templado. Instalar un conector cada 1.50m de separación máximo, y en caso de que el cristal supere 1m de altura, instalar conectores en la parte superior ó en los laterales. *Anclar a piso ó muro con taquete expansivo y pija. **Incluye tornillería.

Material: Acero inoxidable AISI 303

Acabados: Satinado

Para cristal de 8 a 12 mm de espesor

Soporte máximo: 50kg por pieza

**No usar limpiadores base cloro, recomendable usar limpiador 138010100.*



Múltiplo: 10pz



2214

Accesorio para conector Morelos con tornillo a 50mm de largo y barreno de 14mm sin avellanar, compatible con herrajes 1184, 1185 y 1235.

Material: Acero inoxidable AISI 303

Acabados: Satinado

Para cristal de 8 a 12 mm de espesor

**No usar limpiadores base cloro, recomendable usar limpiador 138010100.*



Múltiplo: 1pz



1272

Conector León muro a vidrio para cristal templado. Instalar un conector cada 1.50m de separación máximo, y en caso de que el cristal supere 1m de altura, instalar conectores en la parte superior ó en los laterales. *Anclar a piso ó muro con taquete expansivo y pija. **Incluye taquete de metal.

Material: Acero inoxidable AISI 303

Acabados: Satinado

Para cristal de 8 a 12 mm de espesor

Soporte máximo: 50kg por pieza

**No usar limpiadores base cloro, recomendable usar limpiador 138010100.*



Múltiplo: 10pz



2281

Conector pipeta muro a vidrio para perforación redonda ó recta en cristal templado. Instalar un conector cada 1.50m de separación máximo, y en caso de que el cristal supere 1m de altura, instalar conectores en la parte superior ó en los laterales. *Anclar a piso ó muro con taquete expansivo y pija. **Incluye tornillería.

Material: Acero inoxidable AISI 303

Acabados: Satinado
Para cristal de 8 a 12mm de espesor

Soporte máximo: 50kg por pieza

**No usar limpiadores base cloro, recomendable usar limpiador 138010100.*



Múltiplo: 1pz



2282

Conector pipeta vidrio a vidrio para perforación redonda ó recta en cristal templado (Para unir 2 vidrios a 90°). Instalar un conector cada 1.50m de separación máximo.

Material: Acero inoxidable AISI 303

Acabados: Satinado
Para cristal de 8 a 12mm de espesor

Soporte máximo: 50kg por pieza

**No usar limpiadores base cloro, recomendable usar limpiador 138010100.*



Múltiplo: 1pz



2286

Conector pipeta Hidalgo muro a vidrio para cristal templado, con nivelación superior e inferior. Medida de la base 65mm. *Anclar a muro con taquete expansivo. **Incluye tornillería.

Material: Acero inoxidable AISI 303

Acabados: Satinado
Para cristal de 8 a 12mm de espesor

Soporte máximo: 50kg por pieza

**No usar limpiadores base cloro, recomendable usar limpiador 138010100.*



Múltiplo: 1pz



1146

Conector pipeta muro a vidrio con ajuste vertical. *Anclar a muro con taquete expansivo.

Material: Acero inoxidable AISI 304

Acabados: Cromado y satinado
Para cristal de 10mm de espesor

Soporte máximo: 50kg por pieza

**No usar limpiadores base cloro, recomendable usar limpiador 138010100.*



Múltiplo: 1pz



1421001SA

Conector pipeta Aldama vidrio-muro

Material: Acero inoxidable

Acabados: Satinado
**No usar limpiadores base cloro, recomendable usar limpiador 138010100.*



Múltiplo: 1pz



1187

Conector Irapuato vidrio a vidrio para cristal templado. Regulable en ambos lados de 90 a 180°. Medida de la base 65mm.

Material: Acero inoxidable AISI 303

Acabados: Satinado
Para cristal de 8 a 12mm de espesor

Soporte máximo: 100kg por pieza

**No usar limpiadores base cloro, recomendable usar limpiador 138010100.*



Múltiplo: 10pz



1188

Conector Celaya muro a vidrio para cristal templado. Base de 65mm ajustable de 90 a 180°.

Material: Acero inoxidable AISI 303

Acabados: Satinado
Para cristal de 8 a 12mm de espesor

Soporte máximo: 50kg por pieza

**No usar limpiadores base cloro, recomendable usar limpiador 138010100.*



Múltiplo: 10pz



1156001

Soporte para mampara. *Es indispensable instalar a piso con una distancia máxima de 1.50m entre conectores para soporte del cristal, y en los laterales para mantenerlo en posición vertical.

Material: Acero inoxidable AISI 304

Acabados: Cromado y satinado
Para cristal de 6 a 12mm de espesor

**No usar limpiadores base cloro, recomendable usar limpiador 138010100.*



Múltiplo: 10pz





2286



1184



2281

1235

Conector Salamanca doble con conexión a costilla de vidrio y protector de plástico para el cristal.
*Compatible con accesorio 2214.

Material: Acero inoxidable AISI 303

Acabados: Satinado

Para cristal de 8 a 12mm de espesor

Soporte máximo: 100kg por pieza

**No usar limpiadores base cloro, recomendable usar limpiador 138010100.*



Múltiplo: 1pz



1236

Conector Silao doble y con conexión a costilla de vidrio. Regulable en ambos lados de 90 a 180°.

Material: Acero inoxidable AISI 303

Acabados: Satinado

Para cristal de 8 a 12mm de espesor

Soporte máximo: 100kg por pieza

**No usar limpiadores base cloro, recomendable usar limpiador 138010100.*



Múltiplo: 1pz



1092

Llave ajustable para herrajes de vidrio templado. Ajustable de 25 hasta 13 mm entre centros. Incluye juego de llaves allen de 3 y 2 mm.

Material: Acero al carbón

Acabados: Galvanizado



Múltiplo: 1pz



1130

Conector Zapopan para fijación de muro a vidrio de 32mm de diámetro x 50mm de largo, diámetro del tensor de 1/4". Fácil instalación con base de fijación roscada para instalación muy sencilla. Adaptable para vidrio, plástico, madera, etc. *Anclar a muro con taquete expansivo.

Material: Acero inox en exterior y latón en interior

Acabados: Satinado

Para cristal de 6 a 10mm de espesor

Soporte máximo: 25kg por pieza

**No usar limpiadores base cloro, recomendable usar limpiador 138010100.*



Múltiplo: 10pz



1158016

Conector Tapatitlán para fijación muro a vidrio templado, de 19mm de diámetro x 16mm de largo base. Diámetro del tornillo tensor 10mm.

Material: Acero inox en exterior y latón en interior

Acabados: Satinado

Para cristal de 6 a 10mm de espesor

Soporte máximo: 5kg por pieza

**No usar limpiadores base cloro, recomendable usar limpiador 138010100.*



Múltiplo: 50pz



1158038

Conector Tapatitlán para fijación muro a vidrio templado, de 19mm de diámetro x 38mm de largo base. Diámetro del tornillo tensor 5.7mm.

Material: Acero inox en exterior y latón en interior

Acabados: Satinado

Para cristal de 6 a 10mm de espesor

Soporte máximo: 7.5kg por pieza

**No usar limpiadores base cloro, recomendable usar limpiador 138010100.*



Múltiplo: 30pz



1158060

Conector Tapatitlán para fijación muro a vidrio templado, de 19mm de diámetro x 60mm de largo base. Diámetro del tornillo tensor 5.7mm.

Material: Acero inox en exterior y latón en interior

Acabados: Satinado

Para cristal de 6 a 10mm de espesor

Soporte máximo: 10kg por pieza

**No usar limpiadores base cloro, recomendable usar limpiador 138010100.*



Múltiplo: 40pz



1148016

Conector cuadrado muro a vidrio templado, de 20x16mm y 9mm de espesor, perforación en vidrio de 12.7 mm (1/2"). Instalar a 1.5m de separación máximo. Fijar a muro con taquete expansivo. *Incluye tornillería para su instalación.

Material: Acero inox en exterior y latón en interior

Acabados: Satinado

Para cristal de 6 a 8mm de espesor

Soporte máximo: 25kg por pieza

**No usar limpiadores base cloro, recomendable usar limpiador 138010100.*



Múltiplo: 50pz





Conectores
muro a vidrio



1113

Conector sin barreno

1148038

Conector cuadrado muro a vidrio templado, de 20x38mm y 9mm de espesor, perforación en vidrio de 12.7 mm (1/2"). Instalar a 1.5 m de separación máximo. Fijar a muro con taquete expansivo. *Incluye tornillería para su instalación.

Material: Acero inox en exterior y latón en interior

Acabados: Satinado

Para cristal de 6 a 8mm de espesor

Soporte máximo: 25kg por pieza

**No usar limpiadores base cloro, recomendable usar limpiador 138010100.*



Múltiplo: 50pz



1148060

Conector cuadrado muro a vidrio templado, de 20x60mm y 9mm de espesor, perforación en vidrio de 12.7 mm (1/2"). Instalar a 1.5 m de separación máximo. Fijar a muro con taquete expansivo. *Incluye tornillería para su instalación.

Material: Acero inox en exterior y latón en interior

Acabados: Satinado

Para cristal de 6 a 8mm de espesor

Soporte máximo: 25kg por pieza

**No usar limpiadores base cloro, recomendable usar limpiador 138010100.*



Múltiplo: 50pz



1113

Conector para vidrios ó espejos. No se necesita hacer barreno en el vidrio, producto fácil de instalar. *Incluye tapa para cubrir el herraje.

Material: Interior de zamak con tapa de acero inox

Acabados: Cromado y satinado

Para cristal de 3 a 6mm de espesor

Soporte máximo: 25kg por par



Múltiplo: 20pz



2168

Cargador de espejo tipo mano de chango para vidrio.

Material: Plástico

Acabados: Transparente

Para cristal de 3 a 6mm de espesor

Soporte máximo: 25kg por par



Múltiplo: 100pz



2306

Conector diseñado para instalación en tubos de 2" y recibir varillas de 1/2". Ideal para conectar varillas a postes de barandal.

Material: Acero inox. AISI 303

Acabados: Satinado

Para cristal de 3 a 6mm de espesor

**No usar limpiadores base cloro, recomendable usar limpiador 138010100.*



Múltiplo: 1pz



2307

Conector para vidrio templado. Diseñado para su instalación en tubos de 2", cuenta con separadores plásticos para cristal. Incluye tornillo allen cabeza plana de 5/16" x 2-1/2" de acero inoxidable.

Material: Acero inox. AISI 303

Acabados: Satinado

Para cristal de 9 a 12mm de espesor

**No usar limpiadores base cloro, recomendable usar limpiador 138010100.*



Múltiplo: 1pz



2233

Botón para fijación de vidrio templado con tensor de 3/8"-16 UNC, taquete expansivo metálico y tuerca hexagonal. *Anclar a muro con taquete expansivo.

Material: Acero inox. AISI 303

Acabados: Satinado

Para cristal de 6 a 19mm de espesor

Soporte máximo: 100kg por pieza

**No usar limpiadores base cloro, recomendable usar limpiador 138010100.*



Múltiplo: 10pz



2280

Varilla sólida de 1/2" de diámetro con 1m de largo.

**Compatible con conector 2306.*

Material: Acero inox. AISI 303

Acabados: Satinado

**No usar limpiadores base cloro, recomendable usar limpiador 138010100.*



Múltiplo: 1pz



1106

Conector recto Tepozotlán con base lateral a 90° para fijos de vidrio templado. Instalar un conector a 1.20m de separación máximo.

Material: Latón

Acabados: Cromado, satinado y negro

Para cristal de 8 a 12mm de espesor

**No usar limpiadores base cloro, recomendable usar limpiador 138010100.*



Múltiplo: 10pz



1406

Conector recto para fijos de vidrio templado con base lateral a 90°. Instalar un conector a 1.20m de separación máxima.

Material: Zamak

Acabados: Cromado y satinado

Para cristal de 8 a 12mm de espesor

**No usar limpiadores base cloro, recomendable usar limpiador 138010100.*



Múltiplo: 10pz



1144

Conector de 2" para fijos de vidrio templado. Instalar cada pieza a 1.50m de separación máxima, utilizando taquete expansivo y pija. *Incluye tornillería. **Este producto NO es para soporte de carga.

Material: Latón

Acabados: Cromado y satinado

Para cristal de 6 a 10mm de espesor

**No usar limpiadores base cloro, recomendable usar limpiador 138010100.*



Múltiplo: 10pz



1144
Conector recto

1444

Conector recto para fijos de vidrio templado. Instalar cada pieza a 1.50 m de separación máxima, utilizando taquete expansivo y pija. *Incluye tornillería. **Este producto NO es para soporte de carga.

Material: Zamak

Acabados: Cromado y satinado

Para cristal de 6 a 10mm de espesor

**No usar limpiadores base cloro, recomendable usar limpiador 138010100.*



Múltiplo: 10pz



1480

Conector cuadrado muro a vidrio. Instalar cada pieza a 1.20m de separación máxima utilizando taquete expansivo y pija. *Incluye tornillería. **Este producto NO es para soporte de carga.

Material: Acero inoxidable

Acabados: Satinado

Para cristal de 8 a 10mm de espesor

**No usar limpiadores base cloro, recomendable usar limpiador 138010100.*



Múltiplo: 10pz



1481

Conector curvo con base lateral para fijos de vidrio templado. Instalar a 1.50 m de separación máxima entre conectores. *Anclar a muro con taquete expansivo. **Incluye tornillería.

Material: Acero Inoxidable AISI 304

Acabados: Satinado

Para cristal de 8 a 12mm de espesor

**No usar limpiadores base cloro, recomendable usar limpiador 138010100.*



Múltiplo: 10pz



1482

Conector recto con base lateral a 90° para fijos de vidrio templado. Instalar un conector a 1.20m de separación máxima.

Material: Acero Inoxidable AISI 304

Acabados: Satinado

Para cristal de 8 a 12mm de espesor

**No usar limpiadores base cloro, recomendable usar limpiador 138010100.*



Múltiplo: 10pz



1483090

Conector recto vidrio a vidrio a 90°. Instalar un conector a 1.20m de separación máximo.

Material: Acero Inoxidable AISI 304

Acabados: Satinado

Para cristal de 8 a 10mm de espesor

**No usar limpiadores base cloro, recomendable usar limpiador 138010100.*



Múltiplo: 10pz



1483180

Conector recto vidrio a vidrio a 180°. Instalar un conector a 1.20m de separación máximo.

Material: Acero Inoxidable AISI 304

Acabados: Satinado

Para cristal de 8 a 10mm de espesor

**No usar limpiadores base cloro, recomendable usar limpiador 138010100.*



Múltiplo: 10pz



1484

Conector curvo muro a vidrio para fijos de vidrio templado. Instalar a 1.50 m de separación máxima entre conectores.

Material: Acero Inoxidable AISI 304

Acabados: Cromado y satinado

Para cristal de 8 a 10mm de espesor

25kg por pieza

**No usar limpiadores base cloro, recomendable usar limpiador 138010100.*



Múltiplo: 10pz



1485

Conector de 1-3/4" de fijación central, para vidrio templado. La base lleva un orificio central que permite hacer el resaque en el cristal, para que vaya a paño del muro. *Fijar a muro con taquete expansivo.

Material: Acero Inoxidable AISI 304

Acabados: Satinado

Para cristal de 8 a 12mm de espesor

**No usar limpiadores base cloro, recomendable usar limpiador 138010100.*



Múltiplo: 10pz



1486

“Conector con base chica y un tornillo de fijación. La instalación del vidrio queda a paño. Se recomienda instalar un conector cada 1.50m de separación máxima. *Anclar a piso ó muro con taquete expansivo. *Incluye tornillería.

Material: Acero Inoxidable AISI 304

Acabados: Satinado

Para cristal de 6 a 10mm de espesor

25kg por pieza

**No usar limpiadores base cloro, recomendable usar limpiador 138010100.*



Múltiplo: 10pz



1487

“Conector con base mediana y dos tornillos de fijación. La instalación del vidrio queda a paño. Se recomienda instalar un conector cada 1.50m de separación máxima. *Anclar a piso ó muro con taquete expansivo. *Incluye tornillería.

Material: Acero Inoxidable AISI 304

Acabados: Satinado

Para cristal de 6 a 10mm de espesor

25kg por pieza

**No usar limpiadores base cloro, recomendable usar limpiador 138010100.*



Múltiplo: 10pz



1488

Conector rector de fijación central para vidrio templado.

Material: Acero Inoxidable AISI 304

Acabados: Satinado

Para cristal de 6 a 10mm de espesor

**No usar limpiadores base cloro, recomendable usar limpiador 138010100.*



Múltiplo: 10pz





1149

Conector "T" para vidrio, diseñado para su uso en interiores.

Material: Acero inoxidable

Acabados: Cromado y satinado
Para cristal de 6 a 8mm de espesor

**No usar limpiadores base cloro, recomendable usar limpiador 138010100.*



Múltiplo: 6pz



1145

Conector Ajusto de 1-3/4" de fijación central, para vidrio templado. La base lleva un orificio central que permite hacer el resaque en el cristal, para que vaya a paño del muro. *Fijar a muro con taquete expansivo.

Material: Latón

Acabados: Cromado, satinado y negro
Para cristal de 8 a 12mm de espesor

**No usar limpiadores base cloro, recomendable usar limpiador 138010100.*



Múltiplo: 10pz



1445

Conector recto para fijación central de vidrio templado. *Fijar a muro con taquete expansivo.

Material: Zamak

Acabados: Cromado y satinado
Para cristal de 8 a 12mm de espesor

**No usar limpiadores base cloro, recomendable usar limpiador 138010100.*



Múltiplo: 10pz



1266

Conector recto muro a vidrio con base chica, para cristal templado con un tornillo de fijación. Instalar un conector cada 1.50 m de separación máxima. *Anclar a piso ó muro con taquete expansivo. **Incluye tornillería.

Material: Aluminio

Acabados: Cromado, satinado y negro
Para cristal de 8 a 10mm de espesor
Soporte máximo: 25kg por pieza
**No usar limpiadores base cloro, recomendable usar limpiador 138010100.*



Múltiplo: 10pz



1446

Conector fijación central y base corta de muro a vidrio.
Instalar un conector cada 1.50 m de separación máxima.
*Anclar a piso ó muro con taquete expansivo.
**Incluye tornillería.

Material: Zamak

Acabados: Cromado y satinado
Para cristal de 8 a 10mm de espesor
Soporte máximo: 25kg por pieza

**No usar limpiadores base cloro, recomendable usar limpiador 138010100.*



Múltiplo: 10pz



1161135

Conector recto Insurgentes vidrio a vidrio a 135°.
Instalar un conector a 1.20m de separación máxima.

Material: Latón

Acabados: Cromado y satinado
Para cristal de 8 a 10mm de espesor
**No usar limpiadores base cloro, recomendable usar limpiador 138010100.*



Múltiplo: 10pz



1461090

Conector recto de vidrio a vidrio en 90°. Instalar un conector a 1.20m de separación máxima.

Material: Zamak

Acabados: Cromado y satinado
Para cristal de 8 a 10mm de espesor
**No usar limpiadores base cloro, recomendable usar limpiador 138010100.*



Múltiplo: 10pz



1461180

Conector recto de vidrio a vidrio en 180°. Instalar un conector a 1.20m de separación máxima.

Material: Zamak

Acabados: Cromado y satinado
Para cristal de 8 a 10mm de espesor
**No usar limpiadores base cloro, recomendable usar limpiador 138010100.*



Múltiplo: 10pz



1161090

Conector recto Insurgentes vidrio a vidrio a 90°.
Instalar un conector a 1.20m de separación máxima.

Material: Latón

Acabados: Cromado y satinado
Para cristal de 8 a 10mm de espesor
**No usar limpiadores base cloro, recomendable usar limpiador 138010100.*



Múltiplo: 10pz



1161180

Conector recto Insurgentes vidrio a vidrio a 180°.
Instalar un conector a 1.20m de separación máxima.

Material: Latón

Acabados: Cromado y satinado
Para cristal de 8 a 10mm de espesor
**No usar limpiadores base cloro, recomendable usar limpiador 138010100.*



Múltiplo: 10pz



1461135

Conector recto de vidrio a vidrio en 135°. Instalar un conector a 1.20m de separación máxima.

Material: Zamak

Acabados: Cromado y satinado
Para cristal de 8 a 10mm de espesor
**No usar limpiadores base cloro, recomendable usar limpiador 138010100.*



Múltiplo: 10pz



1109

Conector curvo Reforma muro a vidrio para fijos de vidrio templado. Instalar a 1.50 m de separación máxima entre conectores.

Material: Latón

Acabados: Cromado y satinado
Para cristal de 8 a 12mm de espesor
Soporte máximo: 25kg por pieza
**No usar limpiadores base cloro, recomendable usar limpiador 138010100.*



Múltiplo: 10pz





1162
Conector curvo 135°

1110

Conector curvo La Villa con base lateral para fijos de vidrio templado. Instalar a 1.50 m de separación máxima entre conectores. *Anclar a muro con taquete expansivo. **Incluye tornillería.

Material: Latón

Acabados: Cromado y satinado

Para cristal de 8 a 12mm de espesor

Soporte máximo: 25kg por pieza

**No usar limpiadores base cloro, recomendable usar limpiador 138010100.*



Múltiplo: 10pz



1410

Conector curvo con base lateral para fijos de vidrio templado. Instalar a 1.50m de separación máxima entre conectores. *Anclar a muro con taquete expansivo. **Incluye tornillería.

Material: Zamak

Acabados: Cromado y satinado

Para cristal de 8 a 12mm de espesor

Soporte máximo: 25kg por pieza

**No usar limpiadores base cloro, recomendable usar limpiador 138010100.*



Múltiplo: 10pz



1162090

Conector curvo Insurgente vidrio a vidrio a 90°. Instalar un conector a 1.20m de separación máximo.

Material: Latón

Acabados: Cromado y satinado

Para cristal de 8 a 10mm de espesor

**No usar limpiadores base cloro, recomendable usar limpiador 138010100.*



Múltiplo: 10pz



1162135

Conector curvo Insurgente vidrio a vidrio a 135°. Instalar un conector a 1.20m de separación máximo.

Material: Latón

Acabados: Cromado y satinado

Para cristal de 8 a 10mm de espesor

**No usar limpiadores base cloro, recomendable usar limpiador 138010100.*



Múltiplo: 10pz



1162180

Conector curvo Insurgente vidrio a vidrio a 180°. Instalar un conector a 1.20m de separación máximo.

Material: Latón

Acabados: Cromado y satinado

Para cristal de 8 a 10mm de espesor

**No usar limpiadores base cloro, recomendable usar limpiador 138010100.*



Múltiplo: 10pz



1462090

Conector curvo de vidrio a vidrio en 90°. Instalar un conector a 1.20m de separación máximo.

Material: Zamak

Acabados: Cromado y satinado

Para cristal de 8 a 10mm de espesor

**No usar limpiadores base cloro, recomendable usar limpiador 138010100.*



Múltiplo: 10pz



1462135

Conector curvo de vidrio a vidrio en 135°. Instalar un conector a 1.20m de separación máximo.

Material: Zamak

Acabados: Cromado y satinado

Para cristal de 8 a 10mm de espesor

**No usar limpiadores base cloro, recomendable usar limpiador 138010100.*



Múltiplo: 10pz



1462180

Conector curvo de vidrio a vidrio en 180°. Instalar un conector a 1.20m de separación máxima.

Material: Zamak

Acabados: Cromado y satinado

Para cristal de 8 a 10mm de espesor

**No usar limpiadores base cloro, recomendable usar limpiador 138010100.*



Múltiplo: 10pz



1273

Conector con base mediana y dos tornillos de fijación. La instalación del vidrio queda a paño. Se recomienda instalar un conector cada 1.50m de separación máxima.

*Anclar a piso ó muro con taquete expansivo.
**Incluye tornillería.

Material: Latón

Acabados: Cromado y satinado

Para cristal de 6 a 10mm de espesor

Soporte máximo: 25kg por pieza

**No usar limpiadores base cloro, recomendable usar limpiador 138010100.*



Múltiplo: 10pz



1274

Conector con base chica y un tornillo de fijación. La instalación del vidrio queda a paño.

Se recomienda instalar un conector cada 1.50m de separación máxima.
*Anclar a piso ó muro con taquete expansivo.
**Incluye tornillería.

Material: Latón

Acabados: Cromado, satinado y negro

Para cristal de 6 a 10mm de espesor

Soporte máximo: 25kg por pieza

**No usar limpiadores base cloro, recomendable usar limpiador 138010100.*



Múltiplo: 10pz



1275

Conector corto Paipid muro a vidrio, con un tornillo para fijación a vidrio y dos a muro; cuenta con opresores con punta plástica. Instalar un conector a 1.50m de separación máxima.
*El vidrio no ocupa perforación.

Material: Aluminio

Acabados: Cromado y satinado

Para cristal de 8 a 10mm de espesor

**No usar limpiadores base cloro, recomendable usar limpiador 138010100.*



Múltiplo: 10pz



1276

Conector largo Paipid muro a vidrio, con dos tornillos para fijación a vidrio y dos a muro; cuenta con opresores con punta plástica. Instalar un conector a 1.50m de separación máxima.

*El vidrio no ocupa perforación.

Material: Aluminio

Acabados: Cromado y satinado

Para cristal de 8 a 10mm de espesor

**No usar limpiadores base cloro, recomendable usar limpiador 138010100.*



Múltiplo: 10pz



1191

Conector grapa Bucerías con base curva para tubo de 2", sin resaque en cristal.

Nota: Si se requiere la instalación a paño ó garantizar que el cristal no se baje hay que realizar un resaque cubriendo la base del herraje.

Material: Zamak

Acabados: Cromado y satinado

Para cristal de 6 a 10mm de espesor

**No usar limpiadores base cloro, recomendable usar limpiador 138010100.*



Múltiplo: 10pz



1192

Conector grapa Puerto Vallarta con base plana para fijar a muro ó piso, no requiere resaque. Nota: Si se requiere la instalación a paño ó garantizar que el cristal no se baje hay que realizar un resaque cubriendo la base del herraje.

*Instalar con pija y taquete expansivo.
**Incluye tornillería.

Material: Zamak

Acabados: Cromado y satinado

Para cristal de 6 a 10mm de espesor

**No usar limpiadores base cloro, recomendable usar limpiador 138010100.*



Múltiplo: 10pz



1227

Conector grapa chico Puerto Vallarta con base plana para fijar a muro ó piso, no requiere resaque. Con protectores plásticos para el cristal y resistencia a la corrosión. Nota: Si se requiere la instalación a paño ó garantizar que el cristal no se baje hay que realizar un resaque cubriendo la base del herraje.

Material: Latón

Acabados: Cromado y satinado
Para cristal de 6mm de espesor

**No usar limpiadores base cloro, recomendable usar limpiador 138010100.*



Múltiplo: 10pz



1228

Conector grapa mediano Puerto Vallarta con base plana para fijar a muro ó piso, no requiere resaque. Con protectores plásticos para el cristal y resistencia a la corrosión. Nota: Si se requiere la instalación a paño ó garantizar que el cristal no se baje hay que realizar un resaque cubriendo la base del herraje.

Material: Latón

Acabados: Cromado y satinado
Para cristal de 6 a 10mm de espesor

**No usar limpiadores base cloro, recomendable usar limpiador 138010100.*



Múltiplo: 10pz



2278040

Conector plano Mocorito de 40mm para vidrio templado.

Material: Acero inox. AISI 304

Acabados: Satinado

Para cristal de 8 a 12mm de espesor

**No usar limpiadores base cloro, recomendable usar limpiador 138010100.*



Múltiplo: 1pz



2279030

Conector boca de pescado para vidrio templado. Con base para recibir tubos de 1-1/8".

Material: Acero inox. AISI 304

Acabados: Satinado

Para cristal de 8 a 12mm de espesor

**No usar limpiadores base cloro, recomendable usar limpiador 138010100.*

El herraje debe soldarse al tubo.



Múltiplo: 1pz



2279045

Conector boca de pescado para vidrio templado. Con base para recibir tubos de 1-1/2".

Material: Acero inox. AISI 304

Acabados: Satinado

Para cristal de 8 a 12mm de espesor

**No usar limpiadores base cloro, recomendable usar limpiador 138010100.*

El herraje debe soldarse al tubo.



Múltiplo: 1pz



1147001SA

Conector escuadra vidrio a vidrio a 90°.

**No requiere barrenos.*

Material: Acero inox. AISI 304

Acabados: Satinado

Para cristal de 8 a 12mm de espesor

**No usar limpiadores base cloro, recomendable usar limpiador 138010100.*



Múltiplo: 10pz



1147002SA

Conector escuadra vidrio a vidrio ajustable.

Material: Acero inox. AISI 304

Acabados: Satinado

Para cristal de 8 a 12mm de espesor




1147003SA

Conector escuadra vidrio a muro izquierdo.

Material: Acero inox. AISI 304

Acabados: Satinado

Para cristal de 8 a 12mm de espesor



1147004SA

Conector escuadra vidrio a muro derecho.

Material: Acero inox. AISI 304

Acabados: Satinado

Para cristal de 8 a 12mm de espesor



1253000

Clipo Akumal ajustable para divisiones con vidrio de 4 a 8mm.

Material: Aluminio

Acabados: Blanco, negro y satinado



Múltiplo: 1pz



1127

Jaladera Paraíso tubular de 32mm de diámetro y puntas cónicas. Medida de línea 1.50m de largo total y 1m centro a centro.

***Material de fabricación especial.**

****Con buje integrado p/adaptación a perfiles de aluminio.**

Material: Acero inox. AISI 304

Acabados: Satinado

Para cristal de 8 a 12mm de espesor

**No usar limpiadores base cloro, recomendable usar limpiador 138010100.*



Múltiplo: 1pz

1128

Jaladera tubular "H" de 1-3/8" de diámetro con chapa integrada (llave y mariposa). Medidas de línea 1.20 y 1.50m largo total.

Material: Acero inox. AISI 304

Acabados: Satinado

Para cristal de 8 a 12mm de espesor

**No usar limpiadores base cloro, recomendable usar limpiador 138010100.*



Múltiplo: 1pz



2222

Jaladera Astapa tubular de 1" de diámetro, ajustable entre centros.

Los conectores tienen un diámetro de 32mm. Medidas de línea 30 y 50cm largo total. ***Material de fabricación especial.**
****Con buje integrado p/adaptación a perfiles de aluminio.**

Material: Acero inox. AISI 304

Acabados: Satinado

Para cristal de 8 a 12mm de espesor

**No usar limpiadores base cloro, recomendable usar limpiador 138010100.*



Múltiplo: 1pz



2222
Jaladera Astapa



2223
Jaladera Playa Tiburón

2223

Jaladera Playa Tiburón con tubular de 1" de diámetro. Medida de línea 30cm largo total con centros a 27.5cm y 50cm largo total con centros a 47.5cm.

*Material de fabricación especial. **Con kit de 2 bujes p/adaptación a perfiles de aluminio o madera.

Material: Acero inoxidable AISI 304

Acabados: Cromado y satinado

Para cristal de 8 a 12mm de espesor

*No usar limpiadores base cloro, recomendable usar limpiador 138010100.



Múltiplo: 2pz



2227

Jaladera Cuyutlán con tubular de 1" de diámetro. Medidas de línea (verificar tabla).

*Material de fabricación especial.

**Con buje integrado p/adaptación a perfiles de aluminio.

Material: Acero inoxidable AISI 304

Acabados: Cromado y satinado

Para cristal de 8 a 12mm de espesor

*No usar limpiadores base cloro, recomendable usar limpiador 138010100.



Múltiplo: 1pz

MEDIDAS DE LINEA

A	B
LARGO TOTAL	MEDIDA ENTRE CENTROS
100cm	90cm
100cm	80cm
50cm	30cm



2226

Jaladera Puerto Dos Bocas en tubular de 1-1/4" de diámetro. Medidas de línea (verificar tabla inferior).

*Material de fabricación especial. **Con kit de 2 bujes p/adaptación a perfiles de aluminio o madera.

Material: Acero inoxidable AISI 304

Acabados: Cromado y satinado

Para cristal de 8 a 12mm de espesor

*No usar limpiadores base cloro, recomendable usar limpiador 138010100.



Múltiplo: 1pz



MEDIDAS DE LINEA	A	B
CLAVE	LARGO TOTAL	MEDIDA ENTRE CENTROS
2226090050CO/SA	0.90m	0.50m
2226100080CO/SA	1.00m	0.80m
2226100090SA	1.00m	0.90m
2226120080SA	1.20m	0.80m
2226120090SA	1.20m	0.90m
2226120100CO/SA	1.20m	1.00m
2226150100SA	1.50m	1.00m
2226150120SA	1.50m	1.20m
2226180100CO/SA	1.80m	1.00m
2226180150SA	1.80m	1.50m
2226200100SA	2.00m	1.00m

2228

Jaladera Manzanillo tubular de 1-1/4" de diámetro, sistema de ensamble por medio de tornillo con cono integrado. Medida de línea 50cm de largo total con 35cm de centro a centro. *Con kit de 2 bujes p/adaptación a perfiles de aluminio o madera.

Material: Acero inoxidable AISI 304

Acabados: Cromado y satinado

Para cristal de 8 a 12mm de espesor

*No usar limpiadores base cloro, recomendable usar limpiador 138010100.



Múltiplo: 1pz



*La ficha técnica aplica unicamente para las medidas de línea.

**Consulta con tu distribuidor las medidas y acabados especiales.

2229

Jaladera Tecomán tubular de 1-1/4" de diámetro. Medida de línea 50cm de largo total con 30cm de centro a centro.

**Con kit de 2 bujes p/adaptación a perfiles de aluminio.

Material: Acero inoxidable AISI 304

Acabados: Cromado y satinado

Para cristal de 8 a 12mm de espesor

**No usar limpiadores base cloro, recomendable usar limpiador 138010100.*



Múltiplo: 1pz



2243

Jaladera Zirahuén tubular tipo curvo de 1" de diámetro, sistema de ensamble por medio de tornillo con cono integrado. Medida de línea 30cm de largo total con 27.5cm de centro a centro.

**Material de fabricación especial.*

**Con kit de 2 bujes p/adaptación a perfiles de aluminio.

Material: Acero inoxidable AISI 304

Acabados: Satinado

Para cristal de 8 a 24mm de espesor

**No usar limpiadores base cloro, recomendable usar limpiador 138010100.*



Múltiplo: 2pz



2261

Jaladera Pátzcuaro tubular de 1" de diámetro con sistema de ensamble por medio de tornillo y cono integrado.

Combinación de jaladera larga y jaladera corta. Medida de línea parte corta 30cm largo total con 27.5cm de centro a centro y parte larga 45cm largo total con 42.5cm de centro a centro. **Material de fabricación especial.* **Con kit de 2 bujes p/adaptación a perfiles de aluminio o madera.

Material: Acero inoxidable AISI 304

Acabados: Cromado y satinado

Para cristal de 8 a 12mm de espesor

**No usar limpiadores base cloro, recomendable usar limpiador 138010100.*



Múltiplo: 1pz



2242

Jaladera Janitzio tubular de 1" de diámetro. Medida de línea 30cm de largo total con 27.5cm de centro a centro.

**Material de fabricación especial.*

**Con kit de 2 bujes p/adaptación a perfiles de aluminio o madera.

Material: Acero inoxidable AISI 304

Acabados: Cromado y satinado

Para cristal de 8 a 24mm de espesor

**No usar limpiadores base cloro, recomendable usar limpiador 138010100.*



Múltiplo: 2pz

2246

Jaladera tipo Oxxo tubular de 1-1/4" de diámetro, para tiendas de conveniencia; sistema de ensamble por medio de tornillo con cono integrado. Medida de línea 33.5cm largo total con 30.5cm de centro a centro.

**Con kit de 2 bujes p/adaptación a perfiles de aluminio o madera.

Material: Acero inoxidable AISI 304

Acabados: Satinado

Para cristal de 8 a 12mm de espesor

**No usar limpiadores base cloro, recomendable usar limpiador 138010100.*



Múltiplo: 2pz



2262

Jaladera Playa Azul tubular recta de 3/4" de diámetro, sistema de ensamble por medio de tornillo con cono integrado. Medidas de línea 15 y 20cm de centro a centro. **Material de fabricación especial.*

**Con buje integrado p/adaptación a perfiles de aluminio.

Material: Acero inoxidable AISI 304

Acabados: Cromado, satinado y negro

Para cristal de 8 a 12mm de espesor

**No usar limpiadores base cloro, recomendable usar limpiador 138010100.*



Múltiplo: 2pz



2262

Jaladera Playa Azul

**2266**

Jaladera Careyes tubular de 3/4" con pomo tipo 2204. Medida de línea 52cm largo total con 50cm de centro a centro.

*Material de fabricación especial.

Material: Acero inoxidable AISI 304

Acabados: Cromado y satinado

Para cristal de 8 a 12mm de espesor

*No usar limpiadores base cloro, recomendable usar limpiador 138010100.



Múltiplo: 1pz

**2264**

Combinación de jaladera corta y larga en tubular de 3/4" calibre 18. Disponible en dos medidas de centro a centro: 15cm parte corta con 42.5cm parte larga y 20cm parte corta con 42.5cm parte larga. *Material de fabricación especial. **Con buje integrado p/ adaptación a perfiles de aluminio.

Material: Acero inoxidable AISI 304

Acabados: Cromado, satinado y negro

Para cristal de 8 a 19mm de espesor

*Consulta las medidas disponibles de jaladera en acabado negro.

*No usar limpiadores base cloro, recomendable usar limpiador 138010100.



Múltiplo: 1pz

**2151**

Espaciador Coyoacán ideal para formar jaladeras de cristal, madera, aluminio, mármol, fierro, forja, etc. *Este producto NO es para soporte de peso.

Material: Aluminio

Acabados: Blanco, gris, natural brillante y negro

Para cristal de 8 a 12mm de espesor

*No usar limpiadores base cloro, recomendable usar limpiador 138010100.



Múltiplo: 2 juegos (4pz)

**2151**

Espaciador Coyoacán

1249

Jaladera redonda con hueco, ideal para puertas corredizas. Incluye separador de plástico para vidrio.

Material: Acero inox. AISI 303

Acabados: Satinado y negro

Para cristal de 8 a 12mm de espesor

**No usar limpiadores base cloro, recomendable usar limpiador 138010100.*



Múltiplo: 10pz



1311

Jaladera pomo de 32mm de diámetro por 30mm, para puerta de vidrio templado.

Material: Aluminio

Acabados: Cromado y satinado

Para cristal de 6 a 19mm de espesor

**No usar limpiadores base cloro, recomendable usar limpiador 138010100.*



Múltiplo: 10pz



1312

Jaladera pomo de 32mm de diámetro por 30mm, para puerta de vidrio templado.

Material: Aluminio

Acabados: Cromado y satinado

Para cristal de 6 a 19mm de espesor

**No usar limpiadores base cloro, recomendable usar limpiador 138010100.*



Múltiplo: 10pz



1313

Jaladera pomo de 32mm de diámetro por 30mm, para puerta de vidrio templado.

Material: Aluminio

Acabados: Cromado y satinado

Para cristal de 6 a 19mm de espesor

**No usar limpiadores base cloro, recomendable usar limpiador 138010100.*



Múltiplo: 10pz



1314

Jaladera pomo de 32mm de diámetro por 26.5mm, para puerta de vidrio templado.

Material: Aluminio

Acabados: Cromado y satinado

Para cristal de 6 a 19mm de espesor

**No usar limpiadores base cloro, recomendable usar limpiador 138010100.*



Múltiplo: 10pz



1315

Jaladera pomo de 34.75mm de diámetro por 33mm, para puerta de vidrio templado.

Material: Aluminio

Acabados: Cromado y satinado

Para cristal de 6 a 19mm de espesor

**No usar limpiadores base cloro, recomendable usar limpiador 138010100.*



Múltiplo: 10pz



2204

Jaladera pomo Pedregal de 32mm de diámetro por 30mm, para puerta de cancel de baño con vidrio templado.

Material: Acero inox. AISI 303

Acabados: Cromado, satinado y negro

Para cristal de 8 a 19mm de espesor

**No usar limpiadores base cloro, recomendable usar limpiador 138010100.*



Múltiplo: 10pz



2210

Jaladera pomo con placa integrada para puerta de cancel de baño de vidrio templado, 28.58mm de diámetro por 35.93mm. Cuenta con seguro pasador para puertas abatibles.

Material: Acero inoxidable AISI 303

Acabados: Satinado

Para cristal de 6 a 10mm de espesor

**No usar limpiadores base cloro, recomendable usar limpiador 138010100.*




Múltiplo: 1pz



2257

Jaladera pomo Pantitlán



2210

Jaladera pomo con placa

2257

Jaladera pomo Pantitlán de 20mm de diámetro por 31mm, para puerta de cancel de baño con vidrio templado. *Ideal para puertas abatibles.

Material: Acero inoxidable AISI 303

Acabados: Cromado y satinado

Para cristal de 6 a 19mm de espesor

**No usar limpiadores base cloro, recomendable usar limpiador 138010100.*



Múltiplo: 10pz



1058

Seguro con pasador para puerta batiente ó corrediza de vidrio templado, permite el traslape entre el fijo y el corredizo. Incluye contra, pasador con un botador lateral y accesorio para hacer el pasador más largo.

**No se requiere resaque en el vidrio ya que atrapa a presión; instalar con pija y taquete expansivo.*

***Incluye tornillería para instalación.*

Material: Zamak

Acabados: Cromado y satinado

Para cristal de 10mm de espesor

**No usar limpiadores base cloro, recomendable usar limpiador 138010100.*



Múltiplo: 1pz



1151

Chapa Cocula con contra para puerta corrediza de vidrio templado. *Incluye chapa con cilindro, contra para instalación en el fijo y juego de llaves. Se instala a la altura del traslape entre el corredizo y el fijo.

Material: Acero inoxidable

Acabados: Satinado

Para cristal de 8 a 10mm de espesor

**No usar limpiadores base cloro, recomendable usar limpiador 138010100.*



Múltiplo: 1pz



1152

Chapa Maruata para puerta batiente ó corrediza de vidrio templado, la chapa incorpora un perno para realizar un barreno cuando se instala en corrediza; en la instalación de batiente puede prescindir del barreno pero hay que cortar el perno.

**Incluye cilindro y llaves.*

****Compatible con contra 1153.**

Material: Acero inoxidable


Acabados: Satinado

Para cristal de 8 a 10mm de espesor

**No usar limpiadores base cloro, recomendable usar limpiador 138010100.*



Múltiplo: 1pz



1173
Chapa Loreto



1152
Chapa Maruata

1153

Contra para Chapa Maruata 1152, hecha para fijos de vidrio templado con puerta batiente ó corrediza; cuenta con perno de anclaje para instalar en puertas corredizas. *Para su instalación en puertas abatibles es necesario barrenar el cristal y cortar el perno.

Material: Acero inoxidable

Acabados: Satinado

Para cristal de 8 a 10mm de espesor

**No usar limpiadores base cloro, recomendable usar limpiador 138010100.*



Múltiplo: 1pz



1173

Chapa Loreto de doble manija con cilindro llave-mariposa para puerta batiente de vidriotemplado. El pestillo se puede invertir para convertir la chapa en derecha ó izquierda. *Compatible con contras 1174 y 1174065.

Material: Acero inoxidable

Acabados: Cromado y satinado

Para cristal de 8 a 12mm de espesor

**No usar limpiadores base cloro, recomendable usar limpiador 138010100.*



Múltiplo: 1pz



1174065

Contra de 6.5cm para vidrio templado.
*Compatible con chapa Loreto 1173.

Material: Acero inoxidable

Acabados: Cromado y satinado

Para cristal de 8 a 12mm de espesor

**No usar limpiadores base cloro, recomendable usar limpiador 138010100.*



Múltiplo: 1pz



1174000

Contra de 17.6cm para vidrio templado.
*Compatible con chapa Loreto 1173.

Material: Acero inoxidable

Acabados: Cromado y satinado

Para cristal de 8 a 12mm de espesor

**No usar limpiadores base cloro, recomendable usar limpiador 138010100.*



Múltiplo: 1pz



119000

Seguro Xcaret con perno, para vidrio templado.

*No requiere perforación en el cristal.

**Compatible con la contra 119000C.

Material: Zamak

Acabados: Cromado y satinado

Para cristal de 9mm de espesor

**No usar limpiadores base cloro, recomendable usar limpiador 138010100.*



Múltiplo: 10pz



119000C

Contra recibidor para seguro Xcaret 1190 y 1230, diseñada para vidrio templado.

*No requiere perforación en cristal.

Material: Zamak

Acabados: Cromado y satinado

Para cristal de 9mm de espesor

**No usar limpiadores base cloro, recomendable usar limpiador 138010100.*



Múltiplo: 10pz



1230

Seguro Xcaret con cilindro y llave, diseñado para vidrio templado. *No requiere perforación en cristal.

**Compatible con la contra 119000C.

Material: Zamak

Acabados: Satinado

Para cristal de 9mm de espesor

**No usar limpiadores base cloro, recomendable usar limpiador 138010100.*



Múltiplo: 10pz



1195

Chapa Puerto Madero de gancho con llave-mariposa para puerta corrediza de vidrio templado.

Gancho pasador fabricado en acero templado con acabado galvanizado. *Incluye juego de llaves.

**Compatible con contra 1196.

Material: Acero inoxidable

Acabados: Cromado y satinado

Para cristal de 8 a 12mm de espesor

**No usar limpiadores base cloro, recomendable usar limpiador 138010100.*



Múltiplo: 1pz



1196

Contra para chapa Puerto Madero 1195.

Material: Acero inoxidable

Acabados: Satinado

Para cristal de 8 a 12mm de espesor

**No usar limpiadores base cloro, recomendable usar limpiador 138010100.*



Múltiplo: 1pz



1198

Chapa Monalisa doble manija y seguro pasador con llave-mariposa. *Compatible con contra 1199.

Material: Acero inoxidable

Acabados: Cromado y satinado

Para cristal de 8 a 12mm de espesor

**No usar limpiadores base cloro, recomendable usar limpiador 138010100.*



Múltiplo: 1pz



1199

Contra para chapa Monalisa 1198.

Material: Acero inoxidable

Acabados: Cromado y satinado

Para cristal de 8 a 12mm de espesor

**No usar limpiadores base cloro, recomendable usar limpiador 138010100.*



Múltiplo: 1pz



1277

Chapa Zamora para vidrio templado, recomendable para instalación muro a vidrio y vidrio a vidrio en conjunto con la contra 1277C ó al piso. La sujeción al vidrio es mediante presión, lo cual hace que no requiera resaque en el cristal. *Fabricada con acabados que hacen a este producto resistente a la corrosión y prolonga su vida útil. **Incluye protector plástico para el cristal y juego de llaves.

Material: Acero inoxidable

Acabados: Satinado

Para cristal de 8 a 12mm de espesor

**No usar limpiadores base cloro, recomendable usar limpiador 138010100.*



Múltiplo: 1pz



127700C

Contra para chapa Zamora 1277 para vidrio templado. Fabricada para instalación vidrio a vidrio. La sujeción al vidrio es mediante presión, lo cual hace que no requiera resaque en el cristal. Fabricada con acabados que hacen a este producto resistente a la corrosión y prolonga su vida útil. *Incluye protector plástico para el cristal.

Material: Acero inoxidable

Acabados: Satinado

Para cristal de 8 a 12mm de espesor

**No usar limpiadores base cloro, recomendable usar limpiador 138010100.*



Múltiplo: 1pz



1156002SA

Seguro para mampara con indicador abierto o cerrado.

Material: Acero inoxidable 304

Acabados: Satinado

**No usar limpiadores base cloro, recomendable usar limpiador 138010100.*



Múltiplo: 1 kit



1260

Herraje superior para vidrio templado línea Cd. Guzmán.
*Instalación con pivote 1010.

Material: Acero inoxidable

Acabados: Satinado

Para cristal de 9 a 12mm de espesor

Soporte máximo: 100kg por pieza

**No usar limpiadores base cloro, recomendable usar limpiador 138010100.*



Múltiplo: 1pz



1261

Herraje inferior Cd. Guzmán

1261

Herraje inferior para vidrio templado línea Cd. Guzmán.
*Instalación con bisagra hidráulica de piso RYOBI (modelos 1001, 1003, 1004, 1005 y 1140) ó con pivote 1095.

Material: Acero inoxidable

Acabados: Satinado

Para cristal de 9 a 12mm de espesor

Soporte máximo: 100kg por pieza

**No usar limpiadores base cloro, recomendable usar limpiador 138010100.*



Múltiplo: 1pz



1262

Pivote superior para antepecho línea Cd. Guzmán.

Material: Acero inoxidable

Acabados: Satinado

Para cristal de 9 a 12mm de espesor

Soporte máximo: 100kg por pieza

**No usar limpiadores base cloro, recomendable usar limpiador 138010100.*



Múltiplo: 1pz



1263

Herraje superior tipo "L" con pivote integrado línea Cd. Guzmán, se puede hacer derecho ó izquierdo.

Material: Acero inoxidable

Acabados: Satinado

Para cristal de 9 a 12mm de espesor

Soporte máximo: 100kg por pieza

**No usar limpiadores base cloro, recomendable usar limpiador 138010100.*



Múltiplo: 1pz



1264

Herraje superior tipo "L" línea Cd. Guzmán, se puede hacer derecho ó izquierdo.

Material: Acero inoxidable

Acabados: Satinado

Para cristal de 9 a 12mm de espesor

Soporte máximo: 100kg por pieza

**No usar limpiadores base cloro, recomendable usar limpiador 138010100.*



Múltiplo: 1pz



1007

Herraje inferior línea Tapalpa para puerta abatible de vidrio templado, con entrada para bisagra hidráulica de piso RYOBI (modelos 1001, 1003, 1004, 1005 y 1140).

Material: Acero inoxidable

Acabados: Cromado y satinado

Para cristal de 9 a 12mm de espesor

**No usar limpiadores base cloro, recomendable usar limpiador 138010100.*



Múltiplo: 10pz



1008

Herraje superior línea Tapalpa para puerta abatible de vidrio templado, con entrada para pivote superior 1010.

Material: Acero inoxidable

Acabados: Cromado y satinado

Para cristal de 9 a 12mm de espesor

**No usar limpiadores base cloro, recomendable usar limpiador 138010100.*



Múltiplo: 10pz



**La ficha técnica del herraje 1008 individual es diferente al de venta en kit 1016001.*



1007
Herraje inferior

10084

Herraje superior línea Tapalpa para puerta abatible de vidrio templado, con entrada para bisagra aérea RYOBI (modelo 1002 y 1006).

Material: Acero inoxidable

Acabados: Cromado y satinado

Para cristal de 9 a 12mm de espesor

**No usar limpiadores base cloro, recomendable usar limpiador 138010100.*



Múltiplo: 10pz



1009

Chapa línea Tapalpa de alta seguridad para puerta de vidrio templado. *Incluye contra para pasador y juego de llaves.

Material: Acero inoxidable

Acabados: Cromado y satinado

Para cristal de 9 a 12mm de espesor

**No usar limpiadores base cloro, recomendable usar limpiador 138010100.*



Múltiplo: 10pz



1034

Herraje superior tipo "L" línea Tapalpa para puerta de vidrio templado. Sirve para conectar el antepecho con el fijo y la puerta, incluye un pivote integrado que se conecta al herraje superior 1008.

Material: Acero inoxidable

Acabados: Cromado y satinado

Para cristal de 9 a 12mm de espesor

**No usar limpiadores base cloro, recomendable usar limpiador 138010100.*



Múltiplo: 1pz



1035

Herraje superior línea Tapalpa con pivote para puerta abatible de vidrio templado, se conecta con herraje 1008. Para instalación en antepecho, incluye placa de fijación lateral a muro para darle soporte. *Anclar a muro con pija y taquete expansivo. **Incluye tornillería.

Material: Acero inoxidable

Acabados: Cromado y satinado

Para cristal de 9 a 12mm de espesor

**No usar limpiadores base cloro, recomendable usar limpiador 138010100.*



Múltiplo: 1pz



1177

Herraje tipo "L" con portacostilla línea Tapalpa, para vidrio templado, disponible derecho ó izquierdo. Diseñado para conectar antepecho con fijo y con costilla. Compatible con herraje superior 1008. *Incluye pivote para ensamblar 1008.

Material: Acero inoxidable

Acabados: Cromado y satinado

Para cristal de 9 a 12mm de espesor

**No usar limpiadores base cloro, recomendable usar limpiador 138010100.*



Múltiplo: 1pz



1179

Chapa San Carlos de alta seguridad, diseño italiano para puerta de vidrio templado.
*Incluye contra 1179 y juego de llaves.

Material: Acero inoxidable

Acabados: Cromado y satinado
Para cristal de 9 a 12mm de espesor

**No usar limpiadores base cloro, recomendable usar limpiador 138010100.*



Múltiplo: 10pz



1179016

Contra de 16mm, con resorte y tapa protectora antipolvo. Compatible con chapa 1179 y seguro pasador 3006.

Material: Zamak

Acabados: Cromado y satinado

**No usar limpiadores base cloro, recomendable usar limpiador 138010100.*



Múltiplo: 10pz



1010

Pivote superior La Barca, hecho para conectar herraje superior 1008 a muro, perfil de aluminio ó PTR instalado al techo.
*Incluye pijas y taquetes para instalación.

Material: Acero inoxidable

Acabados: Satinado

**No usar limpiadores base cloro, recomendable usar limpiador 138010100.*



Múltiplo: 10pz



1095

Pivote inferior Ocotlán con punto de giro con balero y perno para recibir herraje inferior 1007 para vidrio templado, se utiliza para sustituir la bisagra hidráulica de piso.

Material: Acero inoxidable

Acabados: Natural

**No usar limpiadores base cloro, recomendable usar limpiador 138010100.*



Múltiplo: 1pz





BARRA ANTIPÁNICO 1027

Sistema de barra antipánico horizontal para puerta sencilla de vidrio templado; al ser un producto "tipo universal", su instalación puede ser derecha ó izquierda.
Altura máxima de puerta: 2.50m / Ancho máximo de puerta: 1.32m / Peso máximo de puerta: 200kg
Acabado: Satinado / *Para cristal de 9 a 12mm de espesor



Múltiplo: 1pz

UN KIT 1027 INCLUYE:





BARRA ANTIPÁNICO 1028

Sistema de barra antipánico vertical con pasadores superior e inferior, para puerta sencilla y doble de vidrio templado; al ser un producto "tipo universal", su instalación puede ser derecha ó izquierda.

*Se requiere la instalación de un sistema de barra por hoja.

Altura máxima de puerta: 2.50m / Ancho máximo de puerta: 1.32m / Peso máximo de puerta: 200kg

Acabado: Satinado / *Para cristal de 9 a 12mm de espesor

UN KIT 1028 INCLUYE:



Múltiplo: 1pz



1093

Cerradura de manija con llave para barra antipánico 1027 ó 1028, incluye chapetón para recibir puerta de vidrio templado.

Material: Acero inoxidable

Acabados: Satinado

**No usar limpiadores base cloro, recomendable usar limpiador 138010100.*



Múltiplo: 1pz



1234DOB

Electroimán Ixtlahuaca doble para puertas de cristal templado, diseñado para instalarse directamente al vidrio superior. Compatible con interfonos y sistemas de control de acceso, cuenta con un led indicador para saber si la puerta está cerrada ó abierta.

Consumo mínimo de energía con operación a 12 V DC. De construcción robusta, otorga una fuerza de 300kg / 2 in y soporta 600 Lbs. de presión.

Es necesario utilizar con los complementos 123401200 (Transformador) y 123400000 (Contra "U").

*Incluye cuerpo principal y contra así como accesorios de montaje.

**No requiere mantenimiento.

Material: cuerpo de aluminio con placa de acero inox


Acabados: Satinado

Para cristal de 8 a 12mm de espesor

**No usar limpiadores base cloro, recomendable usar limpiador 138010100.*



Múltiplo: 1pz



1234SEN

Electroimán Ixtlahuaca sencillo para puertas de cristal templado, diseñado para instalarse directamente al vidrio superior. Compatible con interfonos y sistemas de control de acceso, cuenta con un led indicador para saber si la puerta está cerrada ó abierta.

Consumo mínimo de energía con operación a 12 V DC. De construcción robusta, otorga una fuerza de 300kg / 2 in y soporta 600 Lbs. de presión.

Es necesario utilizar con los complementos 123401200 (Transformador) y 123400000 (Contra "U").

*Incluye cuerpo principal y contra así como accesorios de montaje.

**No requiere mantenimiento.

Material: cuerpo de aluminio con placa de acero inox

Acabados: Satinado

Para cristal de 8 a 12mm de espesor

**No usar limpiadores base cloro, recomendable usar limpiador 138010100.*



Múltiplo: 1pz



1234000

Contra-grapa en "U" para electroimán 1234. Para instalación tipo sencilla colocar una contra, en instalación doble colocar dos contras. Ideal para puertas de vidrio templado. *No requiere barrenos para su instalación.

**Incluye tornillo para instalar placa.


Material: Aluminio

Acabados: Satinado

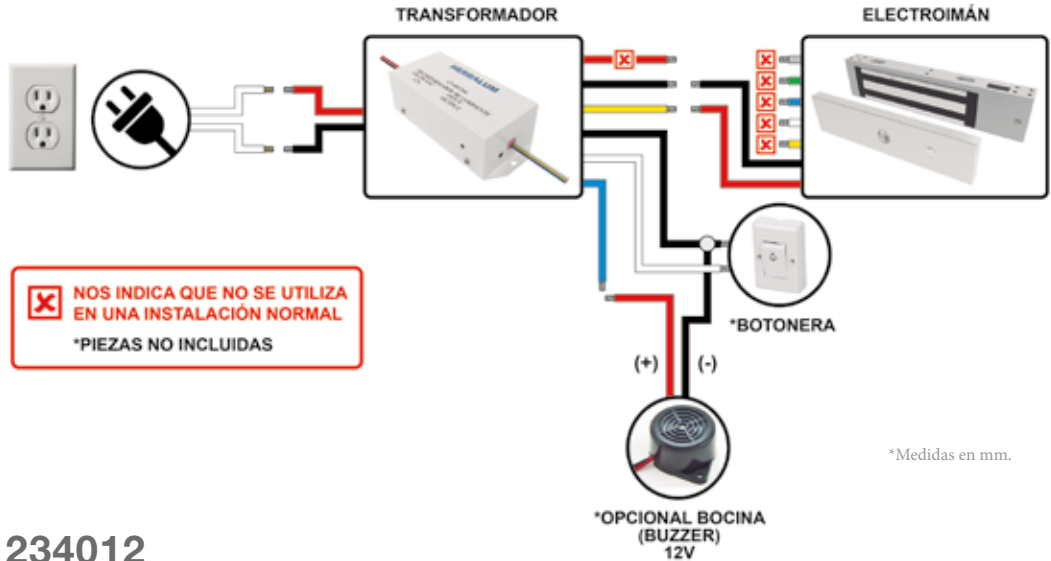
**No usar limpiadores base cloro, recomendable usar limpiador 138010100.*



Múltiplo: 1pz



GUÍA DE INSTALACIÓN ELECTROIMÁN 1234



1234012

Transformador de corriente alterna a continua.



Múltiplo: 1pz



- Transformador de corriente alterna a continua.
- Esta caja de poder especial puede ser conectada hasta para 3 chapas simultáneamente.
- Esta fuente de poder tiene funciones de protección para sobre-carga, sobre-voltaje, corto circuito y tiene ventajas de instalación para múltiples aplicaciones, ofrece un voltaje de salida estable y una carga de voltaje de salida pequeña.
- Aplicable para múltiples alternativas en voltaje desde 110 a 240v.
- Tensión de salida 12v, 2amp. como máxima corriente de salida.
- Tiempo continuo ajustable en un rango de 0 a 60seg.
- Compatible con claves 1234SENN, 1234DOBNA, 1248DERNA, 1248IZQSA y 1150.



1234
Electroimán



1248

Solenoido Acambaro para puertas de cristal templado. Compatible con interfonos y sistemas de control de acceso. Consumo mínimo de energía, con operación a 12 V DC. Cierre automático al alinearse la grapa con el solenoide. Cuenta con un mecanismo interno para mayor seguridad. *Incluye cuerpo principal y contra.

**Este producto funciona con el transformador 123401200 (De venta por separado).

Material: Aluminio

Acabados: Satinado

Para cristal de 8 a 12mm de espesor

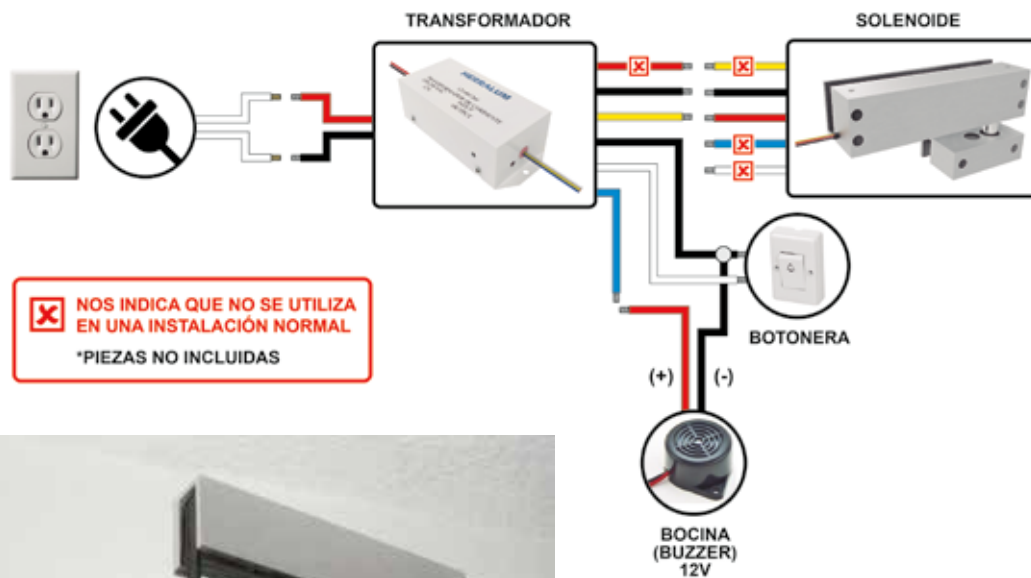
**No usar limpiadores base cloro, recomendable usar limpiador 138010100.*




Múltiplo: 1pz



GUÍA DE INSTALACIÓN:





1001

Cuerpo de bisagra de piso Ryobi modelo S202N, con doble válvula para regular la velocidad de cierre y presión, para puertas de cristal templado en combinación con los herrajes Herralum.
*No incluye accesorios.



Múltiplo: 4pz

 ANCHO MÁXIMO	 ALTO MÁXIMO	 PESO MÁXIMO	 FRENO / APERTURA
950mm	2100mm	130Kg	Freno a 90° Apertura a 113°



1004

Bisagra de piso Ryobi modelo S202N, con doble válvula para regular la velocidad de cierre y presión. La bisagra japonesa más vendida en México, probada en laboratorio por más de 1'000,000 de ciclos.



Múltiplo: 4pz

 ANCHO MÁXIMO	 ALTO MÁXIMO	 PESO MÁXIMO	 FRENO / APERTURA
950mm	2100mm	130Kg	Hold open 90° Apertura a 113°




1140

Bisagra de piso Ryobi modelo 202N, es ideal para accesos con aire acondicionado ya que cierra desde cualquier apertura, probada en laboratorio por más de 1'000,000 de ciclos.



Múltiplo: 4pz

 ANCHO MÁXIMO	 ALTO MÁXIMO	 PESO MÁXIMO	 FRENO / APERTURA
950mm	2100mm	130Kg	Sin freno



*La garantía Herralum quedará anulada si el producto es modificado, alterado o si se emplea mano de obra no calificada en su instalación.**Consulta la ficha del producto en el catálogo técnico.

100100300

Cuerpo de bisagra de piso Ryobi modelo S202 YKS body set, con ajuste vertical: hacia arriba y abajo, que facilita su instalación; ideal para puertas de cristal templado ó puertas dobles.
*No incluye accesorios.



Múltiplo: 4pz




ANCHO MÁXIMO	ALTO MÁXIMO	PESO MÁXIMO	FRENO / APERTURA
950mm	2100mm	130Kg	Freno a 90° Apertura a 113°

1003

Bisagra de piso Ryobi modelo S202 YKS, con ajuste vertical: hacia arriba y abajo, que facilita su instalación; ideal para puertas de cristal templado ó puertas dobles, incluye accesorios.



Múltiplo: 4pz



ANCHO MÁXIMO	ALTO MÁXIMO	PESO MÁXIMO	FRENO / APERTURA
950mm	2100mm	130Kg	Freno a 90° Apertura a 113°

1002 / 1006

Bisagra aérea oculta para línea de 4" en perfil de aluminio de 1-3/4" x 4". Esta bisagra se instala en el contramarco, el brazo se coloca en la puerta y en la parte inferior lleva un pivote embalerado para evitar la fricción. Ideales para lugares donde no se pueda perforar el piso o donde exista demasiada humedad, como frentes de playa.



Múltiplo: 4pz



Bisagra 1002 - Perno chico

ANCHO MÁXIMO	ALTO MÁXIMO	PESO MÁXIMO	FRENO / APERTURA
900mm	2100mm	110Kg	Freno a 90° Apertura a 90°



Bisagra 1006 - Perno mediano

1005

Bisagra de piso Ryobi modelo S203N con cuerpo reforzado para mayor peso en contra. Doble válvula para regular la velocidad de cierre y presión, probada en laboratorio por más de 1'000,000 de ciclos.



Múltiplo: 1pz



 ANCHO MÁXIMO	 ALTO MÁXIMO	 PESO MÁXIMO	 FRENO / APERTURA
950mm	2100mm	180Kg	Hold open 90° Apertura a 113°

1017

Bisagra de piso Ryobi modelo S205K para puertas de aluminio, acero inoxidable y vidrio templado, máxima fuerza de torque con freno en ambas posiciones y doble apertura de puerta.



Múltiplo: 1pz




 ANCHO MÁXIMO	 ALTO MÁXIMO	 PESO MÁXIMO	 FRENO / APERTURA
1200mm	4000mm	300Kg	Freno a 90° en ambas posiciones

10191200

Bisagra de piso Ryobi modelo S500V con freno en ambas posiciones.



Múltiplo: 1pz



 ANCHO MÁXIMO	 ALTO MÁXIMO	 PESO MÁXIMO	 FRENO / APERTURA
1100mm	2100mm	120Kg	Freno a 90° en ambas posiciones Apertura 175°

1019

Perno para entrada de herrajes Dorma.
*Producto especial (Sobre pedido)



1416 y 1417

Bisagras de piso Herralum para puertas de vidrio templado, con freno en ambas posiciones.

*1416 no incluye accesorios.

*1417 con accesorios.

*Garantía de calidad hasta por 500,000 ciclos.



Múltiplo: 4pz



ANCHO MÁXIMO	ALTO MÁXIMO	PESO MÁXIMO	FRENO / APERTURA
900mm	2100mm	80Kg	Freno a 90° en ambas posiciones Apertura 105°




KIT 1012

Ideal para puertas de vidrio templado de hasta 130kg de peso, esta compuesto por la bisagra hidráulica 1001 pero puede solicitarse con alguna de las otras bisagras Ryobi, adaptándose a las necesidades de cada cliente. *No incluye jaladeras.

Acabados: Cromado y satinado



Múltiplo: 4 kits



INCLUYE:


- Bisagra hidráulica 1001*
- Herraje inferior 1007
- Herraje superior 1008
- Pivote superior 1010
- Chapa 1179

KIT 1012016

Kit de bisagra hidráulica Herralum 1416 para puertas de vidrio templado.
*No incluye jaladeras.
Acabados: Cromado y satinado



Múltiplo: 4 kits



INCLUYE:

- Bisagra HERRALUM 1416
- Herraje inferior 1007
- Herraje superior 1008
- Pivote superior 1010
- Chapa 1179

1016

Herraje bisagra inferior Todos Santos para puertas de vidrio templado. Se recomienda para interiores, en su instalación no se necesita excavar en el piso para el cuerpo de la bisagra, únicamente anclar con pija y taquete expansivo. Cuenta con tornillo de ajuste para regular la velocidad de cierre (2 velocidades).
*Compatible con herraje superior 1008 y pivote superior 1010.

Material: Acero inoxidable

Acabados: Satinado

Para cristal de 10 a 12mm de espesor

*No usar limpiadores base cloro, recomendable usar limpiador 138010100.



Múltiplo: 1pz



ANCHO MÁXIMO	ALTO MÁXIMO	PESO MÁXIMO	FRENO / APERTURA
1000mm	2100mm	80Kg	Freno a 90° en ambas posiciones Apertura 150°

*Las medidas del herraje "1016" modelo actual difiere a los herrajes de modelos anteriores.

KIT 1016001

Kit de herrajes y bisagra inferior Todos Santos para puerta de cristal templado. *Recomendable para interiores.



Múltiplo: 1 kit

INCLUYE:

- Bisagra inferior 1016
- Herraje superior 1008
- Pivote superior 1010
- Jaladera

*La ficha técnica del herraje 1008 individual es diferente al de venta en kit 1016001.

PARA INFORMACIÓN MÁS DETALLADA REVISAR EL MANUAL DE INSTALACIÓN DENTRO DEL EMPAQUE.






SISTEMA PUEBLA I

Conjunto de herrajes conectores que brindan la posibilidad de instalar marquesinas de cristal templado en fachadas.

Cuando se trata de este sistema, se puede hacer una instalación del largo deseado para cada proyecto, pero teniendo en cuenta que cada bloque de cristal debe tener como medida máxima recomendada 1.20x1.00m por seguridad y para el óptimo soporte de los herrajes.

En situaciones donde la instalación requiera un largo de cristal más grande de 1.20m se deberán colocar más puntos de fijación para que el cristal no se curvé.



1238MTSSA

Herraje sistema Puebla I muro a tensor sencillo.

Material: Acero inoxidable

Acabados: Satinado

Para cristal de 9 a 12mm de espesor

Soporte máximo: 30kg por juego

**No usar limpiadores base cloro, recomendable usar limpiador 138010100.*



Múltiplo: 1pz



1238MVSSA

Herraje sistema Puebla I muro a vidrio sencillo.

Material: Acero inoxidable

Acabados: Satinado

Para cristal de 9 a 12mm de espesor

Soporte máximo: 30kg por juego

**No usar limpiadores base cloro, recomendable usar limpiador 138010100.*



Múltiplo: 1pz



1238VTSSA

Herraje sistema Puebla I vidrio a tensor sencillo.

Material: Acero inoxidable

Acabados: Satinado

Para cristal de 9 a 12mm de espesor

Soporte máximo: 30kg por juego

**No usar limpiadores base cloro, recomendable usar limpiador 138010100.*



Múltiplo: 1pz



1238MVDSA

Herraje sistema Puebla I muro a vidrio doble.

Material: Acero inoxidable

Acabados: Satinado

Para cristal de 9 a 12mm de espesor

Soporte máximo: 30kg por juego

**No usar limpiadores base cloro, recomendable usar limpiador 138010100.*



Múltiplo: 1pz

**1238VTDSA**

Herraje sistema Puebla I vidrio a tensor doble.

Material: Acero inoxidable

Acabados: Satinado

Para cristal de 9 a 12mm de espesor

Soporte máximo: 30kg por juego

**No usar limpiadores base cloro, recomendable usar limpiador 138010100.*



Múltiplo: 1pz

**1238T18SA**

Tensor sólido de 1.80m de largo, con dos cabezas de atrape para herrajes.

Material: Acero inoxidable

Acabados: Satinado


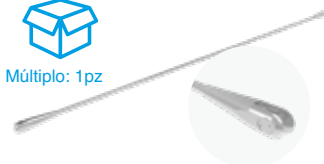
Para cristal de 9 a 12mm de espesor

Soporte máximo: 30kg por juego

**No usar limpiadores base cloro, recomendable usar limpiador 138010100.*



Múltiplo: 1pz

**SISTEMA PUEBLA II**

Conjunto de herrajes conectores que brindan la posibilidad de instalar marquesinas de cristal templado en fachadas.

Este sistema te permite la instalación de módulos individuales de máximo 0.90x0.90m para el óptimo soporte de los herrajes.

1330VMU

Herraje sistema Puebla II muro a vidrio sencillo.

Material: Acero inoxidable

Acabados: Satinado

Para cristal de 9 a 12mm de espesor

Soporte máximo: 36kg por juego

**No usar limpiadores base cloro, recomendable usar limpiador 138010100.*



Múltiplo: 2pz

**1330VTE**

Herraje sistema Puebla II vidrio a tensor sencillo.

Material: Acero inoxidable

Acabados: Satinado

Para cristal de 9 a 12mm de espesor

Soporte máximo: 36kg por juego

**No usar limpiadores base cloro, recomendable usar limpiador 138010100.*



Múltiplo: 2pz



1330MTE

Herraje sistema Puebla II muro a tensor sencillo.

Material: Acero inoxidable

Acabados: Satinado

Para cristal de 9 a 12mm de espesor

Soporte máximo: 36kg por juego

**No usar limpiadores base cloro, recomendable usar limpiador 138010100.*



Múltiplo: 2pz



1330T15

Tensor sólido de 1.50m de largo para sistema Puebla II, con cuerda en ambas puntas.

Material: Acero inoxidable

Acabados: Satinado

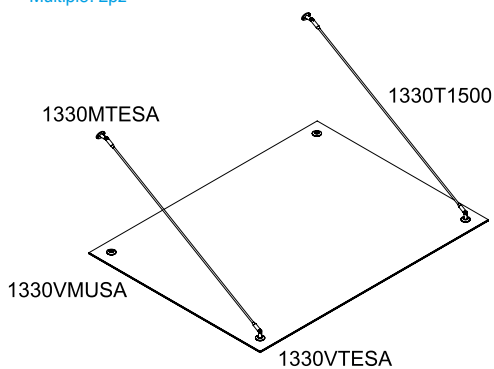

Para cristal de 9 a 12mm de espesor

Soporte máximo: 36kg por juego

**No usar limpiadores base cloro, recomendable usar limpiador 138010100.*



Múltiplo: 2pz



2302

Poste de 2" calibre 18, medidas de línea 90cm y 1m.

**Anclaje a piso con pija y taquete expansivo.*

***No incluye tornillería.*

Material: Acero inoxidable AISI 304

Acabados: Satinado

**No usar limpiadores base cloro recomendable usar limpiador 138010100.*



Múltiplo: 1pz

2305

Poste de 2" calibre 18 con preparación para conector 2274, medidas de línea 90cm y 1m.

**Anclaje a piso con pija y taquete expansivo.*

***No incluye tornillería.*

Material: Acero inoxidable AISI 304

Acabados: Satinado

**No usar limpiadores base cloro recomendable usar limpiador 138010100.*



Múltiplo: 1pz



2318

Tubo con tapa de 2" calibre 18.
*Fabricación especial a medida solicitada.

Material: Acero inoxidable AISI 304

Acabados: Satinado

*No usar limpiadores base cloro recomendable usar limpiador 138010100.



Múltiplo: 1pz



2304025

Poste Monterrey de 25cm de largo con tubo de 1-1/4" calibre 20 para cristal templado. Cuenta con sistema de sujeción con tuerca remachable. Instalar en cristales con una altura máxima de 1.20m y con una separación no mayor a 1.50m entre postes.
*Anclar a piso con taquete expansivo.
**No incluye tornillería.

Material: Acero inoxidable AISI 304

Acabados: Cromado y satinado

Para cristal de 9 a 12mm de espesor

Soporte máximo: 100kg por pieza

*No usar limpiadores base cloro recomendable usar limpiador 138010100.



Múltiplo: 1pz



2251

Tubo de acero inoxidable de 6m de largo.
*Disponible en varias medidas de diámetro y calibre.


Material: Acero inoxidable AISI 304

Acabados: Satinado

*No usar limpiadores base cloro recomendable usar limpiador 138010100.



Múltiplo: 1pz



CLAVE	Ø A	CAL. B	MM
2251016100SA	1"	16	→ 1.56mm
2251018012SA	1/2"	18	→ 1.25mm
2251018034SA	3/4"	18	→ 1.25mm
2251018100SA	1"	18	→ 1.25mm
2251018112SA	1-1/2"	18	→ 1.25mm
2251018200SA	2"	18	→ 1.25mm
2251020012SA	1/2"	20	→ 0.95mm
2251020114SA	1-1/4"	20	→ 0.95mm



2324025SA

Poste Monterrey cuadrado de 25cm de largo con tubo de 3x3cm calibre 20 para barandales de cristal templado. Cuenta con sistema de sujeción con tuerca remachable. Recomendable instalar en cristales con una altura máxima de 1.20m y con una separación no mayor a 1.50m entre postes. *Anclar a piso con taquete expansivo. **No incluye tornillería.

Material: Acero inoxidable AISI 304

Acabados: Satinado

Para cristal de 9 a 12mm de espesor

Soporte máximo: 100kg por pieza

**No usar limpiadores base cloro recomendable usar limpiador 138010100.*



Múltiplo: 1pz



2304050

Poste Monterrey de 50cm de largo con tubo de 1-1/4" calibre 20 para cristal templado. Cuenta con sistema de sujeción con tuerca remachable. Instalar en cristales con una altura máxima de 1.50m y con una separación no mayor a 1.50m entre postes. *Anclar a piso con taquete expansivo. **No incluye tornillería.

Material: Acero inoxidable AISI 304

Acabados: Cromado y satinado

Para cristal de 9 a 12mm de espesor

Soporte máximo: 100kg por pieza

**No usar limpiadores base cloro recomendable usar limpiador 138010100.*



Múltiplo: 1pz



1366001SA

Miniposte redondo de 17.8cm de largo para barandal de vidrio templado, no requiere perforación.

****No incluye tornillería.**

****Anclar a piso con taquete expansivo.**

*****Instalar los minipostes con una separación no mayor a 1.20m.**

Material: Acero inoxidable AISI 304

Acabados: Satinado

Para cristal de 8 a 14mm de espesor

Soporte máximo: 100kg por pieza

**No usar limpiadores base cloro recomendable usar limpiador 138010100.*



Múltiplo: 1pz



1366002SA

Miniposte redondo de 16cm de largo para barandal de vidrio templado, no requiere perforación.

**No incluye tornillería.

**Anclar a piso con taquete expansivo.

***Instalar los minipostes con una separación no mayor a 1.20m.

Material: Acero inoxidable AISI 304

Acabados: Satinado

Para cristal de 8 a 14mm

Soporte máximo: 100kg por pieza

**No usar limpiadores base cloro recomendable usar limpiador 138010100.*



Múltiplo: 1pz



1366003SA

Miniposte rectangular de 16cm de largo para barandal de vidrio templado, no requiere perforación.

**No incluye tornillería.

**Anclar a piso con taquete expansivo.

***Instalar los minipostes con una separación no mayor a 1.20m.

Material: Acero inoxidable AISI 304

Acabados: Satinado

Para cristal de 8 a 13mm

Soporte máximo: 100kg por pieza

**No usar limpiadores base cloro recomendable usar limpiador 138010100.*



Múltiplo: 1pz



1366004SA

Miniposte rectangular de 17cm de largo para barandal de vidrio templado. Incluye tornillo para instalación a piso con anclaje químico.

*Requiere perforación del cristal.

*Anclar a piso con anclaje químico.

**Instalar los minipostes con una separación no mayor a 1.20m.

Material: Acero inoxidable AISI 304

Acabados: Satinado

Para cristal de 8 a 14mm

Soporte máximo: 100kg por pieza

**No usar limpiadores base cloro recomendable usar limpiador 138010100.*



Múltiplo: 1pz



1367001SA

Poste de placa sólida de 400mm de altura fabricado para utilizarse como soporte de barandal para escaleras.

Material: Acero inoxidable AISI 304

Acabados: Satinado

70kg por par considerando una separación máxima de 1.20m entre postes.

Para cristal de 8 a 10mm

**No usar limpiadores base cloro recomendable usar limpiador 138010100.*



Múltiplo: 1pz



1182000SA

Conector de vidrio a vidrio para cristal templado. Producto diseñado únicamente para unión entre vidrios fijos verticales, NO utilizar para soporte de peso.

Material: Aluminio

Acabados: Satinado

Para cristal de 8 a 12mm de espesor

**No usar limpiadores base cloro recomendable usar limpiador 138010100.*



Múltiplo: 10pz



1182001SA

Conector de vidrio a vidrio para cristal templado. Producto diseñado únicamente para unión entre vidrios fijos verticales, NO utilizar para soporte de peso.

Material: Acero inoxidable


Acabados: Satinado

Para cristal de 8 a 12mm de espesor

**No usar limpiadores base cloro recomendable usar limpiador 138010100.*



Múltiplo: 10pz



1182
Conector de vidrio a vidrio



1259001SA

Soporte Etzatlán redondo a 90°, vidrio-tubo 2".
*Instalar cada conector a máximo 1m de separación uno de otro.

Material: Acero inoxidable AISI 304

Acabados: Satinado

Para cristal de 10mm de espesor

**No usar limpiadores base cloro
recomendable usar limpiador
138010100.*



Múltiplo: 10pz



1259002SA

Soporte Jocotepec redondo a 45°, vidrio-tubo 2".
*Instalar cada conector a máximo 1m de separación uno de otro.

Material: Acero inoxidable AISI 304

Acabados: Satinado

Para cristal de 10mm de espesor

**No usar limpiadores base cloro
recomendable usar limpiador
138010100.*



Múltiplo: 10pz



1259003SA

Soporte Juanacatlán cuadrado a 45°, vidrio-tubo 2".
*Instalar cada conector a máximo 1m de separación uno de otro.

Material: Acero inoxidable AISI 304

Acabados: Satinado

Para cristal de 10mm de espesor

**No usar limpiadores base cloro
recomendable usar limpiador
138010100.*



Múltiplo: 10pz



1259004SA

Soporte Mascota redondo a 90°, vidrio-tubo 2".
*Instalar cada conector a máximo 1m de separación uno de otro.

Material: Acero inoxidable AISI 304

Acabados: Satinado

Para cristal de 10mm de espesor

**No usar limpiadores base cloro
recomendable usar limpiador
138010100.*



Múltiplo: 10pz



1259005SA

Soporte Tecatitlán redondo a 90°, muro-tubo 2".
*Instalar cada conector a máximo 1m de separación uno de otro.

Material: Acero inoxidable AISI 304

Acabados: Satinado

Para cristal de 10mm de espesor

**No usar limpiadores base cloro
recomendable usar limpiador
138010100.*



Múltiplo: 10pz



2207

Herraje de fijación vidrio a muro para cristal templado. Instalar un conector cada 1.50m de separación máximo. *Anclar a muro con taquete expansivo. **Taquete no incluido.

Material: Acero inoxidable AISI 303

Acabados: Satinado

Para cristal de 8 a 12mm de espesor

**No usar limpiadores base cloro
recomendable usar limpiador
138010100.*



Múltiplo: 10pz



**El acabado negro es de fabricación especial.*



2207

Herraje de fijación

2274

Soporte Nuevo Laredo con base de 2", para tubo pasamanos. Ajustable desde 90° hasta 45° en ambas direcciones.

Material: Acero inoxidable AISI 304

Acabados: Satinado

**No usar limpiadores base cloro
recomendable usar limpiador
138010100.*



Múltiplo: 1pz



2297

Conector para vidrio templado con base plana para recibir pasamanos. *Fijar a muro ó piso con taquete expansivo. **No incluye tornillería.

Material: Acero inoxidable AISI 303

Acabados: Satinado

Para cristal de 8 a 12mm de espesor

**No usar limpiadores base cloro
recomendable usar limpiador
138010100.*



Múltiplo: 1pz



**2298**

Soporte de 2" a muro

2298CORSA

Soporte corto de 2", para pasamanos a muro. Instalar cada pieza a 1m de separación máximo. *Fijar a muro con taquete expansivo. **No incluye tornillería.

Material: Acero inoxidable AISI 304

Acabados: Satinado

Soporte máximo: 50kg por pieza

**No usar limpiadores base cloro recomendable usar limpiador 138010100.*



Múltiplo: 1pz

**2298**

Soporte para pasamanos de 2" a muro. Instalar cada pieza a 1m de separación máximo. *Fijar a muro con taquete expansivo. **No incluye tornillería.

Material: Acero inoxidable AISI 304

Acabados: Satinado

Soporte máximo: 50kg por pieza

**No usar limpiadores base cloro recomendable usar limpiador 138010100.*



Múltiplo: 1pz

**2299**

Soporte para pasamanos de 2" vidrio a tubo. Instalar cada pieza a 1m de separación máximo. *El soporte de peso máximo corresponde al gancho, se debe tomar en cuenta la resistencia del cristal ya que puede variar dependiendo del grosor.

Material: Acero inoxidable AISI 304


Acabados: Satinado

Soporte máximo: 50kg por pieza


**No usar limpiadores base cloro recomendable usar limpiador 138010100.*



Múltiplo: 1pz

**2299**

Soporte corto a vidrio

**2299**

Soporte a muro ajustable

2299ALUNA

Soporte para pasamanos de 2" vidrio a tubo. Instalar cada pieza a 1m de separación máximo.

*El soporte de peso máximo corresponde al gancho, se debe tomar en cuenta la resistencia del cristal ya que puede variar dependiendo del grosor.

Material: Aluminio

Acabados: Natural

Soporte máximo: 30kg por pieza

**No usar limpiadores base cloro recomendable usar limpiador 138010100.*



Múltiplo: 1pz



2299AMUSA

Soporte ajustable de 2" muro a tubo para pasamanos. Instalar cada pieza a 1m de separación máximo.

Ajustable en altura e inclinación.

*Fijar a muro con taquete expansivo.

Material: Acero inoxidable AISI 304

Acabados: Satinado

Soporte máximo: 50kg por pieza

**No usar limpiadores base cloro recomendable usar limpiador 138010100.*



Múltiplo: 1pz



2299AVISA

Soporte ajustable de 2" vidrio a tubo para pasamanos. Instalar cada pieza a 1m de separación máximo.

Ajustable en altura e inclinación.

*El soporte de peso máximo corresponde al gancho, se debe tomar en cuenta la resistencia del cristal ya que puede variar dependiendo del grosor.

Material: Acero inoxidable AISI 304

Acabados: Satinado

Soporte máximo: 50kg por pieza

**No usar limpiadores base cloro recomendable usar limpiador 138010100.*



Múltiplo: 1pz



2299CORSA

Soporte corto para pasamanos de 2" vidrio a tubo. Instalar cada pieza a 1m de separación máximo.

*El soporte de peso máximo corresponde al gancho, se debe tomar en cuenta la resistencia del cristal ya que puede variar dependiendo del grosor.

Material: Acero inoxidable AISI 304

Acabados: Satinado

Soporte máximo: 50kg por pieza

**No usar limpiadores base cloro recomendable usar limpiador 138010100.*



Múltiplo: 1pz



2299

Soporte largo a vidrio



2320200SA

Tapa embellecedora para poste de barandal de 2".
*Compatible con 2302 y 2305.


Material: Lámina de acero inox AISI 304 cal. 24

Acabados: Satinado

**No usar limpiadores base cloro
recomendable usar limpiador
138010100.*



Múltiplo: 10pz



Postes Vuvuzelas

1368100SA

Poste para barandal Vuvuzela con conectores vidrio a vidrio a 90° en esquina, para cristal templado. Altura de 1m. Incluye herraje conector para tubo pasamanos. *Disponibile únicamente en medidas de línea.

**Para zonas costeras ó de alta salinidad se recomienda acero inoxidable 316, se puede cotizar sobre pedido.

Material: Acero Inoxidable AISI 304

Acabados: Satinado

Para cristal de 8 a 10mm de espesor

**No usar limpiadores base cloro
recomendable usar limpiador
138010100.*



Múltiplo: 1pz



1369100SA

Poste para barandal Vuvuzela con conectores vidrio a vidrio a 90° en esquina, para cristal templado. Altura de 1m. Incluye herraje conector para tubo pasamanos. *Disponibile únicamente en medidas de línea.

**Para zonas costeras ó de alta salinidad se recomienda acero inoxidable 316, se puede cotizar sobre pedido.

Material: Acero Inoxidable AISI 304

Acabados: Satinado

Para cristal de 8 a 10mm de espesor

**No usar limpiadores base cloro
recomendable usar limpiador
138010100.*



Múltiplo: 1pz



1370100SA

Poste para barandal Vuvuzela con conectores vidrio a vidrio a 180°, para cristal templado. Altura de 1m. Incluye herraje conector para tubo pasamanos.

*Disponibile únicamente en medidas de línea.

**Para zonas costeras ó de alta salinidad se recomienda acero inoxidable 316, se puede cotizar sobre pedido.

Material: Acero Inoxidable AISI 304

Acabados: Satinado

Para cristal de 8 a 10mm de espesor

**No usar limpiadores base cloro
recomendable usar limpiador
138010100.*



Múltiplo: 1pz



1371100SA

Poste para barandal Vuvuzela con conectores a vidrio sencillo, para cristal templado. Altura de 1m. Incluye herraje conector para tubo pasamanos.

*Disponibile únicamente en medidas de línea.

**Para zonas costeras ó de alta salinidad se recomienda acero inoxidable 316, se puede cotizar sobre pedido.

Material: Acero Inoxidable AISI 304

Acabados: Satinado

Para cristal de 8 a 10mm de espesor

**No usar limpiadores base cloro
recomendable usar limpiador
138010100.*



Múltiplo: 1pz



1372100SA

Poste para barandal Vuvuzela con conectores vidrio a vidrio a 180°, para cristal templado. Altura de 1m. Incluye herraje conector para tubo pasamanos.

*Disponible únicamente en medidas de línea.

**Para zonas costeras ó de alta salinidad se recomienda acero inoxidable 316, se puede cotizar sobre pedido.

Material: Acero Inoxidable AISI 304

Acabados: Satinado

Para cristal de 8 a 10mm de espesor

**No usar limpiadores base cloro recomendable usar limpiador 138010100.*



Múltiplo: 1pz



1373100SA

Poste para barandal Vuvuzela con conectores a vidrio sencillo, para cristal templado. Altura de 1m. Incluye herraje conector para tubo pasamanos.

*Disponible únicamente en medidas de línea.

**Para zonas costeras ó de alta salinidad se recomienda acero inoxidable 316, se puede cotizar sobre pedido.

Material: Acero Inoxidable AISI 304

Acabados: Satinado

Para cristal de 8 a 10mm de espesor

**No usar limpiadores base cloro recomendable usar limpiador 138010100.*



Múltiplo: 1pz



VUVUZELAS

Postes para barandal

Claves de producto

1369100SA
1372100SA
1373100SA

1376100SA

Poste para barandal Vuvuzela con conectores vidrio a vidrio a 180°, para cristal templado. Altura de 1m. Incluye herraje conector para tubo pasamanos.

*Disponible únicamente en medidas de línea.

**Para zonas costeras ó de alta salinidad se recomienda acero inoxidable 316, se puede cotizar sobre pedido.

Material: Acero Inoxidable AISI 304

Acabados: Satinado

Para cristal de 8 a 10mm de espesor

**No usar limpiadores base cloro recomendable usar limpiador 138010100.*



Múltiplo: 1pz



1377100SA

Poste para barandal Vuvuzela con conectores a vidrio sencillo, para cristal templado. Altura de 1m. Incluye herraje conector para tubo pasamanos.

*Disponible únicamente en medidas de línea.

**Para zonas costeras ó de alta salinidad se recomienda acero inoxidable 316, se puede cotizar sobre pedido.

Material: Acero Inoxidable AISI 304

Acabados: Satinado

Para cristal de 8 a 10mm de espesor

**No usar limpiadores base cloro recomendable usar limpiador 138010100.*



Múltiplo: 1pz



1378100SA

Poste para barandal Vuvuzela con conectores vidrio a vidrio a 90° en esquina, para cristal templado. Altura de 1m. Incluye herraje conector para tubo pasamanos.

*Disponible únicamente en medidas de línea.

**Para zonas costeras ó de alta salinidad se recomienda acero inoxidable 316, se puede cotizar sobre pedido.

Material: Acero Inoxidable AISI 304

Acabados: Satinado

Para cristal de 8 a 10mm de espesor

**No usar limpiadores base cloro recomendable usar limpiador 138010100.*



Múltiplo: 1pz



Oficinas administrativas.
San Juan del Río, Queretaro, Qro.



1391001NE

Empaque de EPDM para cristal de 10mm.



Múltiplo: 1pz



1391002NE

Empaque para cristal de 12mm



Múltiplo: 1pz



1392001SA


Perfil cuadrado tipo "U".

Material: Acero inoxidable AISI 304

Acabado: Satinado



Múltiplo: 1pz



1392002SA


Codo cuadrado horizontal fijo a 90°.

Material: Acero inoxidable AISI 304

Acabado: Satinado



Múltiplo: 1pz



1392003SA

Codo cuadrado horizontal ajustable.

Material: Acero inoxidable AISI 304

Acabado: Satinado



Múltiplo: 1pz



1392004SA


Conector cuadrado recto.

Material: Acero inoxidable AISI 304

Acabado: Satinado



Múltiplo: 1pz



1392005SA

Tapa final cuadrada.

Material: Acero inoxidable AISI 304

Acabado: Satinado



Múltiplo: 1pz



1392006SA

Codo cuadrado vertical ajustable

Material: Acero inoxidable AISI 304

Acabado: Satinado



Múltiplo: 1pz



1392007SA

Soporte cuadrado a muro.

Material: Acero inoxidable AISI 304

Acabado: Satinado



Múltiplo: 1pz



1393001SA


Perfil curvo tipo "U".

Material: Acero inoxidable AISI 304

Acabado: Satinado



Múltiplo: 1pz



1393002SA

Codo curvo horizontal fijo a 90°.

Material: Acero inoxidable AISI 304

Acabado: Satinado



Múltiplo: 1pz



1393003SA

Codo curvo horizontal ajustable.

Material: Acero inoxidable AISI 304

Acabado: Satinado



Múltiplo: 1pz



1393004SA

Conector curvo recto.

Material: Acero inoxidable AISI 304

Acabado: Satinado



Múltiplo: 1pz



1393005SA

Tapa final curva.

Material: Acero inoxidable AISI 304

Acabado: Satinado



Múltiplo: 1pz



1393006SA

Codo curvo vertical ajustable.

Material: Acero inoxidable AISI 304

Acabado: Satinado



Múltiplo: 1pz



1393007SA

Soporte curvo a muro.

Material: Acero inoxidable AISI 304

Acabado: Satinado



Múltiplo: 1pz



1394001200SA

Base sin tapa muro a tubo de 50.8mm para barandales

Material: Acero Inoxidable AISI 304

Acabados: Satinado

*No usar limpiadores base cloro, recomendable usar limpiador 138010100.



Múltiplo: 3pz



1394002112SA

Base con tapa piso-muro a tubo de 38.1mm para barandales

Material: Acero Inoxidable AISI 304

Acabados: Satinado

*No usar limpiadores base cloro, recomendable usar limpiador 138010100.



Múltiplo: 2pz



1394002200SA

Base con tapa piso-muro a tubo de 50.8mm para barandales

Material: Acero Inoxidable AISI 304

Acabados: Satinado

*No usar limpiadores base cloro, recomendable usar limpiador 138010100.



Múltiplo: 2pz



1394003112SA

Conector "L" a 90° para tubo de 38.1mm

Material: Acero Inoxidable AISI 304

Acabados: Satinado

*No usar limpiadores base cloro, recomendable usar limpiador 138010100.



Múltiplo: 4pz



1394003200SA

Conector "L" a 90° para tubo de 50.8mm

Material: Acero Inoxidable AISI 304

Acabados: Satinado

*No usar limpiadores base cloro, recomendable usar limpiador 138010100.



Múltiplo: 2pz



1394004112SA

Conector "U" para tubo de 38.1mm

Material: Acero Inoxidable AISI 304

Acabados: Satinado

*No usar limpiadores base cloro, recomendable usar limpiador 138010100.



Múltiplo: 4pz



1394004200SA

Conector "U" para tubo de 50.8mm

Material: Acero Inoxidable AISI 304

Acabados: Satinado

*No usar limpiadores base cloro, recomendable usar limpiador 138010100.



Múltiplo: 4pz



1394005112SA

Conector "T" para tubo de 38.1mm

Material: Acero Inoxidable AISI 304

Acabados: Satinado

*No usar limpiadores base cloro, recomendable usar limpiador 138010100.



Múltiplo: 2pz



1394005200SA

Conector "T" para tubo de 50.8mm

Material: Acero Inoxidable AISI 304

Acabados: Satinado

*No usar limpiadores base cloro, recomendable usar limpiador 138010100.



Múltiplo: 3pz



1394006112SA

Unión recta para tubo de 38.1mm

Material: Acero Inoxidable AISI 304

Acabados: Satinado

*No usar limpiadores base cloro, recomendable usar limpiador 138010100.



Múltiplo: 5pz



1394006200SA

Unión recta para tubo de 50.8mm

Material: Acero Inoxidable AISI 304

Acabados: Satinado

*No usar limpiadores base cloro, recomendable usar limpiador 138010100.



Múltiplo: 4pz



1394007112SA

Codo ajustable de 0 a 90° para tubo de 38.1mm

Material: Acero Inoxidable AISI 304

Acabados: Satinado

*No usar limpiadores base cloro, recomendable usar limpiador 138010100.



Múltiplo: 4pz



1394007200SA

Codo ajustable de 0 a 90° para tubo de 50.8mm

Material: Acero Inoxidable AISI 304

Acabados: Satinado

*No usar limpiadores base cloro,
recomendable usar limpiador 138010100.



Múltiplo: 2pz



1394008112SA

Soporte de pasamanos base móvil 75mm
para tubo de 38.1mm

Material: Acero Inoxidable AISI 304

Acabados: Satinado

*No usar limpiadores base cloro,
recomendable usar limpiador 138010100.



Múltiplo: 4pz



1394008200SA

Soporte de pasamanos base móvil 75mm
para tubo de 50.8mm

Material: Acero Inoxidable AISI 304

Acabados: Satinado

*No usar limpiadores base cloro,
recomendable usar limpiador 138010100.



Múltiplo: 4pz



1394009012SA

Tapa final de barandal para tubo de 12.7mm

Material: Acero Inoxidable AISI 304

Acabados: Satinado

*No usar limpiadores base cloro,
recomendable usar limpiador 138010100.



Múltiplo: 10pz



1394009112SA

Tapa final de barandal para tubo de 38.1mm

Material: Acero Inoxidable AISI 304

Acabados: Satinado

*No usar limpiadores base cloro,
recomendable usar limpiador 138010100.



Múltiplo: 10pz



1394009200SA

Tapa final de barandal para tubo de 50.8mm

Material: Acero Inoxidable AISI 304

Acabados: Satinado

*No usar limpiadores base cloro,
recomendable usar limpiador 138010100.



Múltiplo: 10pz



1394010SA

Conector grapa base plana para vidrio de 8 a 10mm

Material: Acero Inoxidable AISI 304

Acabados: Satinado

*No usar limpiadores base cloro, recomendable usar limpiador 138010100.



Múltiplo: 5pz



1394011200SA

Conector grapa base curva para tubo de 50.8mm

Material: Acero Inoxidable AISI 304

Acabados: Satinado

*No usar limpiadores base cloro, recomendable usar limpiador 138010100.



Múltiplo: 5pz



1394028112SA

Soporte ajustable vidrio a tubo de 38.1mm para barandal

Material: Acero Inoxidable AISI 304

Acabados: Satinado

*No usar limpiadores base cloro, recomendable usar limpiador 138010100.



Múltiplo: 2pz



1394028200SA

Soporte ajustable vidrio a tubo de 50.8mm para barandal

Material: Acero Inoxidable AISI 304

Acabados: Satinado

*No usar limpiadores base cloro, recomendable usar limpiador 138010100.



Múltiplo: 2pz



1394029SA

Conector grapa base plana para vidrio de 8 a 10mm

Material: Acero Inoxidable AISI 304

Acabados: Satinado

*No usar limpiadores base cloro, recomendable usar limpiador 138010100.



Múltiplo: 5pz



1394030SA

Conector grapa base plana para vidrio de 10 a 12mm

Material: Acero Inoxidable AISI 304

Acabados: Satinado

*No usar limpiadores base cloro, recomendable usar limpiador 138010100.



Múltiplo: 5pz



139403112SA

Conector grapa base curva para tubo de 38.1mm a vidrio de 8 a 10mm

Material: Acero Inoxidable AISI 304

Acabados: Satinado

*No usar limpiadores base cloro, recomendable usar limpiador 138010100.



Múltiplo: 5pz



1394031200SA

Conector grapa base curva para tubo de 50.8mm a vidrio de 8 a 10mm

Material: Acero Inoxidable AISI 304

Acabados: Satinado

*No usar limpiadores base cloro, recomendable usar limpiador 138010100.



Múltiplo: 5pz



1394032112SA

Conector grapa base curva para tubo de 38.1mm a vidrio de 10 a 12mm

Material: Acero Inoxidable AISI 304

Acabados: Satinado

*No usar limpiadores base cloro, recomendable usar limpiador 138010100.



Múltiplo: 5pz



1394032200SA

Conector grapa base curva para tubo de 50.8mm a vidrio de 10 a 12mm

Material: Acero Inoxidable AISI 304

Acabados: Satinado

*No usar limpiadores base cloro, recomendable usar limpiador 138010100.



Múltiplo: 5pz



1394035112SA

Base curva con tapa para tubo de 38.1mm

Material: Acero Inoxidable AISI 304

Acabados: Satinado

*No usar limpiadores base cloro, recomendable usar limpiador 138010100.



Múltiplo: 4pz



1394035200SA

Base curva con tapa para tubo de 50.8mm

Material: Acero inoxidable AISI 304

Acabados: Satinado

*No usar limpiadores base cloro, recomendable usar limpiador 138010100.



Múltiplo: 3pz



1394036112SA

Tapa final curva para tubo de 38.1mm

Material: Acero Inoxidable AISI 304

Acabados: Satinado

*No usar limpiadores base cloro, recomendable usar limpiador 138010100.



Múltiplo: 10pz



1394036200SA

Tapa final curva para tubo de 50.8mm

Material: Acero Inoxidable AISI 304

Acabados: Satinado

*No usar limpiadores base cloro, recomendable usar limpiador 138010100.



Múltiplo: 10pz



1394037200SA

Conector para pasamanos muro a tubo de 50.8mm

Material: Acero Inoxidable AISI 304

Acabados: Satinado

*No usar limpiadores base cloro, recomendable usar limpiador 138010100.



Múltiplo: 2pz



1394075200SA

Soporte con base móvil de 80mm para pasamanos con tubo de 50.8mm

Material: Acero Inoxidable AISI 304

Acabados: Satinado

*No usar limpiadores base cloro, recomendable usar limpiador 138010100.



Múltiplo: 2pz



1394076012SA

Conector móvil para tubo de 12.7mm

Material: Acero Inoxidable AISI 304

Acabados: Satinado

*No usar limpiadores base cloro, recomendable usar limpiador 138010100.



Múltiplo: 2pz



1394077112SA

Soporte con base móvil de 80mm para pasamanos con tubo de 38.1mm

Material: Acero Inoxidable AISI 304

Acabados: Satinado

*No usar limpiadores base cloro, recomendable usar limpiador 138010100.



Múltiplo: 4pz



1394077200SA

Soporte con base móvil de 80mm para pasamanos con tubo de 50.8mm

Material: Acero Inoxidable AISI 304

Acabados: Satinado

*No usar limpiadores base cloro, recomendable usar limpiador 138010100.



Múltiplo: 4pz



1394078112SA

Conector escuadra triple para tubo de 38.1mm

Material: Acero Inoxidable AISI 304

Acabados: Satinado

*No usar limpiadores base cloro, recomendable usar limpiador 138010100.



Múltiplo: 2pz



1394078200SA

Conector escuadra triple para tubo de 50.8mm

Material: Acero Inoxidable AISI 304

Acabados: Satinado

*No usar limpiadores base cloro, recomendable usar limpiador 138010100.



Múltiplo: 1pz



1394079SA

Conector redondo para vidrio-tubo-vidrio con 172mm de centro a centro

Material: Acero Inoxidable AISI 304

Acabados: Satinado

*No usar limpiadores base cloro, recomendable usar limpiador 138010100.



Múltiplo: 5pz



1394080SA

Conector redondo para tubo-vidrio con 90mm de centro a centro

Material: Acero Inoxidable AISI 304

Acabados: Satinado

*No usar limpiadores base cloro, recomendable usar limpiador 138010100.



Múltiplo: 4pz



1394081112SA

Soporte muro a tubo de 38.1mm con tapa plana

Material: Acero Inoxidable AISI 304

Acabados: Satinado

*No usar limpiadores base cloro, recomendable usar limpiador 138010100.



Múltiplo: 2pz



1394081200SA

Soporte muro a tubo de 50.8mm con tapa plana

Material: Acero Inoxidable AISI 304

Acabados: Satinado

*No usar limpiadores base cloro, recomendable usar limpiador 138010100.



Múltiplo: 2pz



1394082SA

Botón ajustable para fijación vidrio-muro con rosca de 10mm

Material: Acero Inoxidable AISI 304

Acabados: Satinado

*No usar limpiadores base cloro, recomendable usar limpiador 138010100.



Múltiplo: 3pz



1394083SA

Soporte pasamanos con base móvil y tapa para poste de 2"

Material: Acero Inoxidable AISI 304

Acabados: Satinado

*No usar limpiadores base cloro, recomendable usar limpiador 138010100.



Múltiplo: 3pz



1394012112SA

Soporte ajustable para tubo de 38.1mm

Material: Acero Inoxidable AISI 304

Acabados: Satinado

*No usar limpiadores base cloro, recomendable usar limpiador 138010100.



Múltiplo: 4pz



1394012200SA

Soporte ajustable para tubo de 50.8mm

Material: Acero Inoxidable AISI 304

Acabados: Satinado

*No usar limpiadores base cloro, recomendable usar limpiador 138010100.



Múltiplo: 4pz



1394014112SA

Conector a poste base curva para tubo de 38.1mm

Material: Acero Inoxidable AISI 304

Acabados: Satinado

*No usar limpiadores base cloro, recomendable usar limpiador 138010100.



Múltiplo: 10pz



1394014200SA

Conector a poste base curva para tubo de 50.8mm

Material: Acero Inoxidable AISI 304

Acabados: Satinado

*No usar limpiadores base cloro, recomendable usar limpiador 138010100.



Múltiplo: 10pz



1394017SA

Conector lateral ajustable para vidrio de 8 a 21.5mm

Material: Acero Inoxidable AISI 304

Acabados: Satinado

*No usar limpiadores base cloro, recomendable usar limpiador 138010100.



Múltiplo: 3pz



1394022SA

Conector base para barandal con vidrio de 12 a 17.5mm

Material: Acero Inoxidable AISI 304

Acabados: Satinado

*No usar limpiadores base cloro, recomendable usar limpiador 138010100.



Múltiplo: 1pz



1394055SA

Conector curvo a 180° vidrio-vidrio de 8 a 13.5mm

Material: Acero Inoxidable AISI 304

Acabados: Satinado

*No usar limpiadores base cloro, recomendable usar limpiador 138010100.



Múltiplo: 1pz



1394056SA

Conector curvo a 90° vidrio-vidrio de 8 a 13.5mm

Material: Acero Inoxidable AISI 304

Acabados: Satinado

*No usar limpiadores base cloro, recomendable usar limpiador 138010100.



Múltiplo: 1pz





comenza
Railing Passion

SISTEMAS DE BARANDALES MODULARES

Comenza es la compañía global de sistemas de barandillas de diseño que proporciona soluciones creativas a las necesidades de las personas en los espacios que habitan, a través de productos de alta calidad que garanticen su seguridad y bienestar.


Durante estos últimos años nos hemos convertido en una de las referencias a nivel mundial en diseño y desarrollo de sistemas de barandillas modulares para proyectos hoteleros, edificios residenciales y comerciales, centros comerciales, sedes de empresa e institucionales, viviendas unifamiliares etc.



Esto ha sido posible gracias a una decidida apuesta por nuestro departamento de I+D+I que nos permite lanzar al mercado sistemas de barandillas únicos en diseño y prestaciones.

Pasión por la seguridad

Pasión por las personas


Pasión por el diseño

REF.	DESCRIPCIÓN
E	Espesor
G	Espesor del cristal
L/R	Izquierda/derecha
M	Métrica del tornillo
	Piezas por caja
LG	Largo
Ø A	Diámetro del tubo 1
Ø B	Diámetro del tubo 2
Ø	Diámetro
Ref	Referencia
RE	Regulable

REF.	DESCRIPCIÓN
	Pegamento
	Atornillar
	Accesorio para soldar
	Atornillar con llave allen
	Llave allen corta
	Llave gancho
	Llave pitones
	Llave hexagonal
	Adjusting Wedge Tool
	Rodillo
	Cutter
	Cinta de doble cara
	SP-101
	Acabado Satinado
	Acabado gris plata



GLASSFIT SV-1301



1380250012NA

Riel de barandal con 2.5m de largo, para vidrio de 12mm (Modelo SV-1301-1).

Acabados: Natural anodizado



Múltiplo: 1pz



138003800

Juego de calzos, empaques de EPDM y gomas para vidrio de 12mm (Modelo PL-11).

*El vidrio no necesita ser taladrado.

**Sistema de fijación con cuñas.



Múltiplo: 2 kits



138010700

Herramienta para colocación de calzos (Modelo BR-2041).



Múltiplo: 1pz



138010600

Herramienta para colocación de empaques de EPDM (Modelo BR-2039).



Múltiplo: 1pz



1380039NA

Tapa lateral para SV-1301 (Modelo PM-24).

Acabados: Natural anodizado



*Incluida



Múltiplo: 1pz



1380040NA

Tapa lateral para SV-1301 (Modelo PM-25).

Acabados: Natural anodizado



*Incluida



Múltiplo: 1pz



1380041NA

Calza para drenaje SV-1301 (Modelo PM-26).

Acabados: Natural anodizado



Múltiplo: 1pz



GLASSFIT SV-1302

1380063250NA

Riel de barandal con 2.5m de largo, para vidrio de 12mm. *Para instalación lateral (Modelo SV-1302-2).

Acabados: Natural anodizado



Múltiplo: 1pz




138003800

Juego de calzos, empaques de EPDM y gomas para vidrio de 12mm (Modelo PL-11). *El vidrio no necesita ser taladrado. **Sistema de fijación con cuñas.

Acabados: Natural anodizado



Múltiplo: 2 kits



G	↔/A	↔/B	D (LG)	E (LG)
12-12,38	10	10	2500	2500
15	10	10	2500	2500

138010700

Herramienta para colocación de calzos
(Modelo BR-2041).



Múltiplo: 1pz



138010600

Herramienta para colocación de empaques de EPDM
(Modelo BR-2039).



Múltiplo: 1pz



1380057NA

Tapa lateral para SV-1302
(Modelo PM-29).

Acabados: Natural anodizado



*Incluida



Múltiplo: 1pz



1380058NA

Tapa lateral para SV-1302
(Modelo PM-30).

Acabados: Natural anodizado



*Incluida



Múltiplo: 1pz



1380060250NA

Tapa frontal para SV-1302
(Modelo PM-52).

Acabados: Natural anodizado



*No incluida



Múltiplo: 1pz





GLASSFIT SV-1501

El primer riel en México que permite la colocación de tiras de iluminación LED para proyectar luz dentro del perfil y hacia el canto del vidrio. *Dispone de pines de unión para dar un diseño alineado. **Probado en laboratorio y certificado por Comehza.

1380067500NA

Riel de barandal SV-1501 con 5m de largo, para instalación de paneles de cristal. Se caracteriza por su diseño estético, funcional y esbelto donde la fijación va oculta en la parte interior. Al ser un perfil simétrico se puede instalar en ambos lados sin diferencia alguna, lo cual facilita su instalación.

Acabado: Natural anodizado

100kg/ML con medidas recomendadas y utilizando anclaje químico.

Ancho máximo recomendado: 1m

Alto máximo recomendado: 90cm

Espesor: Cristal de 10 a 12mm



Múltiplo: 1pz




1380038100

Juego de calzos, empaques de EPDM y gomas para vidrio de 9.5-10.0mm. Modelo PL-150.



Múltiplo: 2 kits



1380038127

Juego de calzos, empaques de EPDM y gomas para vidrio de 12.38-12.76mm.
Modelo PL-150.



Múltiplo: 2 kits



138006500

Perno de unión para perfil de aluminio.
Modelo PM-01.

Material: Acero Inox AISI 316



Múltiplo: 1pz




1380066NA

Tapa final para perfil SV-1501.
Modelo PM-1516.



Múltiplo: 1pz





GLASSFIT CC-780 / CC-781

1380042SA

Pinza para vidrio a suelo
(Modelo CC-782)
*Sin barrenos. **No regulable.

Material: Acero inoxidable AISI 304

Acabados: Satinado



Múltiplo: 1pz



1380022SA

ABA conector base para barandal
de 12-17.52mm
(Modelo CC-780) *Regulable.

Material: Acero inoxidable AISI 304

Acabados: Satinado



Level ^{3D}



Múltiplo: 2pz



138010500

Pinza para instalación de herraje CC-
780 y CC-781
(Modelo BR-2031).
*Diametro de 11 a 60.



Múltiplo: 1pz





GLASSFIT CC-791

1380043SA

Pinza lateral para vidrio de 16.38 a 21.5mm (Modelo CC-791)
*Sin barrenos.
**Regulable.

Material: Acero inoxidable AISI 304

Acabados: Satinado



Level 2D

Slot 360°



Múltiplo: 1pz





GLASSFIT CC-772 / CC-775

1380044SA

Conector cuadrado lateral para vidrio de 8 a 21.5mm (Modelo CC-772)
*Regulable.

Material: Acero inoxidable AISI 316

Acabados: Satinado



Level 20



Slot 360

Múltiplo: 1pz



1380017SA

Conector redondo lateral de 50mm de diámetro para vidrio de 8 a 21.5mm (Modelo CC-775 D.50)
*Regulable.

Material: Acero inoxidable AISI 316

Acabados: Satinado



Level 20

Múltiplo: 2pz



1380045030SA

Conector redondo lateral de 30mm de diámetro para vidrio de 8 a 21,5mm (Modelo CC-775 D.30) *Regulable.

Material: Acero inoxidable AISI 316

Acabados: Satinado



Level 20



Múltiplo: 2pz



138010400

Herramienta de fijación para CC-775 con diámetro de 50mm. (Modelo BR-2030)



Múltiplo: 1pz



138010401

Herramienta de fijación para CC-775 con diámetro de 30mm. (Modelo BR-2030)



Múltiplo: 1pz



 **comenza**
Railing Passion

1380047585SA

Tubo en "U" para barandal de vidrio (Modelo RP-1400).

Material: Acero inoxidable AISI 316

Acabados: Satinado



Múltiplo: 1pz



1380048600NE

Empaque de EPDM para vidrio (Modelo PL-03).

Material: Acero inoxidable AISI 316

Acabados: Satinado



Múltiplo: 1 rollo de 6 m



1380049SA

Conector lateral (Modelo AV-609).

Material: Acero inoxidable AISI 316

Acabados: Satinado



Múltiplo: 1pz



1380050SA

Tapa lateral (Modelo TF-512).

Material: Acero inoxidable AISI 316

Acabados: Satinado



Múltiplo: 2pz



1380051SA

Codo a 90° (Modelo CT-211).

Material: Acero inoxidable AISI 316

Acabados: Satinado



Múltiplo: 2pz



1380052SA

Conector (Modelo CT-212).

Material: Acero inoxidable AISI 316

Acabados: Satinado



Múltiplo: 2pz



1380053SA

Codo ajustable (Modelo SA-416).

Material: Acero inoxidable AISI 316

Acabados: Satinado



Múltiplo: 2pz



1380054SA

Codo ajustable (Modelo SA-417).

Material: Acero inoxidable AISI 316

Acabados: Satinado



Múltiplo: 2pz



2251

Tubo de acero inoxidable de 6m de largo.
*Disponible en varias medidas de diámetro y calibre.

Material: Acero inoxidable AISI 316

Acabados: Satinado



Múltiplo: 1pz



CLAVE	Ø A	CAL. B	MM
2251018012SA	1/2"	18	→1.25mm
2251018112SA	1-1/2"	18	→1.25mm
2251018200SA	2"	18	→1.25mm



1380016200SA

Soporte lateral de 50.8mm (Modelo ST-314).

Material: Acero inoxidable AISI 316

Acabados: Satinado



Múltiplo: 2pz



1380028200SA

Soporte ajustable de 50.8mm (Modelo SA-423 [BG-R]).

Material: Acero inoxidable AISI 316

Acabados: Satinado



Múltiplo: 2pz



1380003112SA

Codo recto a 90° para tubo de 38.1mm (Modelo CT-200).

1380003200SA

Codo recto a 90° para tubo de 50.8mm (Modelo CT-200).

Material: Acero inoxidable AISI 316

Acabados: Satinado



Múltiplo: 2pz



1380006112SA

Unión para tubo de 38.1mm (Modelo CT-207).

1380006200SA

Unión para tubo de 50.8mm (Modelo CT-207).

Material: Acero inoxidable AISI 316

Acabados: Satinado



Múltiplo: 2pz



1380009012SA

Tapa plana para tubo de 12.7mm (Modelo TF-502).

1380009112SA

Tapa plana para tubo de 38.1mm (Modelo TF-502).

1380009200SA

Tapa plana para tubo de 50.8mm (Modelo TF-502).

Material: Acero inoxidable AISI 316

Acabados: Satinado



Múltiplo:
p/ 12.7mm: 4pz
p/ 38.1mm: 2pz
p/ 50.8mm: 2pz



1380001200SA

Base sin tapa de pared a tubo (Modelo AV-601).

Material: Acero inoxidable AISI 316

Acabados: Satinado



Múltiplo: 2pz



1380055SA

Conector vidrio a vidrio (Modelo CC-736).

Material: Acero inoxidable AISI 316

Acabados: Satinado



Múltiplo: 2pz



1380056SA

Conector vidrio-vidrio a 90° (Modelo CC-737).

Material: Acero inoxidable AISI 316

Acabados: Satinado



Múltiplo: 1pz



1380002200SA

Base con tapa piso a tubo de 50.8mm (Modelo AV-603).

Material: Acero inoxidable AISI 316

Acabados: Satinado



Múltiplo: 2pz





SISTEMA R-CONCEPT

1380001200SA

Base sin tapa de pared a tubo (Modelo AV-601).

Material: Acero inoxidable AISI 316

Acabados: Satinado



Múltiplo: 2pz



1380035112SA

Base con tapa para tubo de 38.1mm (Modelo AV-602).

1380035200SA

Base con tapa para tubo de 50.8mm (Modelo AV-602).

Material: Acero inoxidable AISI 316

Acabados: Satinado



Múltiplo: 2pz



1380013112SA

Base ajustable suelo-pared a tubo de 38.1mm (Modelo SA-451).

1380013200SA

Base ajustable suelo-pared a tubo de 50.8mm (Modelo SA-451).

Material: Acero inoxidable AISI 316

Acabados: Satinado



Múltiplo: 2pz



1380015112SA

Soporte lateral para barandala a tubo de 38.1mm (Modelo SL-1120).

1380015200SA

Soporte lateral para barandala a tubo de 50.8mm (Modelo SL-1120).

Material: Acero inoxidable AISI 316

Acabados: Satinado



Múltiplo: 2pz



1380010SA

Conector grapa con base plana (Modelo CC-724).

Material: Acero inoxidable AISI 316

Acabados: Satinado



Múltiplo: 4pz



1380011200SA

Conector grapa con base curva (Modelo CC-725).

Material: Acero inoxidable AISI 316

Acabados: Satinado



Múltiplo: 4pz



1380029SA

Conector grapa plano para vidrio de 8 a 10mm (Modelo CC-700).

1380030SA

Conector grapa plano para vidrio de 10 a 12mm (Modelo CC-700).

Material: Acero inoxidable AISI 316

Acabados: Satinado



Múltiplo: 4pz



1380031112SA

Conector grapa curvo para vidrio de 8 a 10mm y tubo de 38.1mm (Modelo CC-701).

1380031200SA

Conector grapa curvo para vidrio de 10 a 12mm y tubo de 50.8mm (Modelo CC-701).

1380032112SA

Conector grapa curvo para vidrio de 10 a 12mm y tubo de 38.1mm (Modelo CC-701).

1380032200SA

Conector grapa curvo para vidrio de 10 a 12mm y tubo de 50.8mm (Modelo CC-701).

Material: Acero inoxidable AISI 316

Acabados: Satinado



Múltiplo: 4pz



1380014112SA

Conector a poste con base curva para tubo de 38.1mm (Modelo ST-320).

1380014200SA

Conector a poste con base curva para tubo de 50.8mm (Modelo ST-320).

Material: Acero inoxidable AISI 316

Acabados: Satinado



Múltiplo: 4pz



1380023112SA

Conector final izquierdo base curva para tubo de 38.1mm (Modelo ST-322).

1380023200SA

Conector final izquierdo base curva para tubo de 50.8mm (Modelo ST-322).

1380024112SA

Conector final derecho base curva para tubo de 38.1mm (Modelo ST-322).

1380024200SA

Conector final derecho base curva para tubo de 50.8mm (Modelo ST-322).

Material: Acero inoxidable AISI 316

Acabados: Satinado



Múltiplo: 4pz



138002700

Cable tensor de 4mm de diámetro con 50m de largo (Modelo RP-1460).

Material: Acero inoxidable AISI 316

Acabados: Satinado



Múltiplo: 1 rollo



7 + 7 + 0 semi-flexible



1380025SA

Conector tensor largo (Modelo SC-800).

Material: Acero inoxidable AISI 316

Acabados: Satinado



Múltiplo: 2pz



1380026SA

Conector tensor corto (Modelo SC-801) *Terminal.

Material: Acero inoxidable AISI 316

Acabados: Satinado



Múltiplo: 2pz



1380008112SA

Soporte ajustable para tubo de 38.1mm (Modelo SA-404).

1380008200SA

Soporte ajustable para tubo de 50.8mm (Modelo SA-404).

Material: Acero inoxidable AISI 316

Acabados: Satinado



Múltiplo: 2pz



1380012200SA

Soporte ajustable para tubo de 50.8mm (Modelo SA-420 [BG-R]).

Material: Acero inoxidable AISI 316

Acabados: Satinado



Múltiplo: 2pz



1380009012SA

Tapa plana para tubo de 12.7mm (Modelo TF-502).

1380009112SA

Tapa plana para tubo de 38.1mm (Modelo TF-502).

1380009200SA

Tapa plana para tubo de 50.8mm (Modelo TF-502).

Material: Acero inoxidable AISI 316

Acabados: Satinado



Múltiplo:
p/ 12.7mm: 4pz
p/ 38.1mm: 2pz
p/ 50.8mm: 2pz



1380036112SA

Tapa curva para tubo de 38.1mm (Modelo TF-505).

1380036200SA

Tapa curva para tubo de 50.8mm (Modelo TF-505).

Material: Acero inoxidable AISI 316

Acabados: Satinado



Múltiplo: 2pz



1380007012SA

Codo ajustable conector-tubo, diámetro 12.7mm y ángulo de 0 a 90° (Modelo SA-406).

1380007112SA

Codo ajustable conector-tubo, diámetro 38.1mm y ángulo de 0 a 90° (Modelo SA-406).

1380007200SA

Codo ajustable conector-tubo, diámetro 50.8mm y ángulo de 0 a 90° (Modelo SA-406).

Material: Acero inoxidable AISI 304

Acabados: Satinado



Múltiplo:
p/ 12.7mm: 4pz
p/ 38.1mm: 2pz
p/ 50.8mm: 2pz



1380003112SA

Codo recto a 90° para tubo de 38.1mm (Modelo CT-200).

1380003200SA

Codo recto a 90° para tubo de 50.8mm (Modelo CT-200).

Material: Acero inoxidable AISI 304

Acabados: Satinado



Múltiplo: 4pz



1380004112SA

Codo redondo a 90° para tubo de 38.1mm (Modelo CT-201).

1380004200SA

Codo redondo a 90° para tubo de 50.8mm (Modelo CT-201).

Material: Acero inoxidable AISI 304

Acabados: Satinado



Múltiplo: 2pz





1380005112SA

Codo recto tipo "T" para tubo de 38.1mm (Modelo CT-202).

1380005200SA

Codo recto tipo "T" para tubo de 50.8mm (Modelo CT-202).

Material: Acero inoxidable AISI 304

Acabados: Satinado



Múltiplo:
p/ 38.1mm: 1pz
p/ 50.8mm: 2pz



1380006112SA

Unión para tubo de 38.1mm (Modelo CT-207).

1380006200SA

Unión para tubo de 50.8mm (Modelo CT-207).

Material: Acero inoxidable AISI 304

Acabados: Satinado



Múltiplo: 2pz



1380037200SA

Conector a muro para pasamanos (Modelo ST-353).

Material: Acero inoxidable AISI 304

Acabados: Satinado



Múltiplo: 2pz



138010000

Adhesivo fast-fix Glue A+B (50+50ml)*



Múltiplo: 1 kit



138010100

Limpiador de acero inoxidable (Contenido 500ml).



Múltiplo: 1pz



138010200

Quita óxido (Contenido 500ml).
*STAIN ZERO.



Múltiplo: 1pz



138002000

Tornillo cabeza plana M-6 (Modelo DIN-7991).



Múltiplo: Bolsa c/ 10 pz



138002100

Tornillo M-8 (Modelo DIN-912).



Múltiplo: Bolsa c/ 10 pz



1380018

Tuerca remachable M-6 (Modelo BR-2011).

1380019

Tuerca remachable M-8 (Modelo BR-2011).



Múltiplo: Bolsa c/ 10 pz



138006112SA

Conector araña vidrio-poste-vidrio para barandal, a tubo de 38.1mm (Modelo CC-760).

Material: Acero inoxidable AISI 316

Acabados: Satinado

*Para cristal de 6 a 17.52mm de espesor



Múltiplo: 1pz



1380061200SA

Conector araña vidrio-poste-vidrio para barandal, a tubo de 50.8mm (Modelo CC-760).

Material: Acero inoxidable AISI 316

Acabados: Satinado

*Para cristal de 6 a 17.52mm de espesor



Múltiplo: 1pz



1380062112SA

Conector araña final vidrio-poste para barandal, a tubo de 38.1mm (Modelo CC-762).

Material: Acero inoxidable AISI 316

Acabados: Satinado

*Para cristal de 6 a 17.52mm de espesor



Múltiplo: 1pz



1380062200SA

Conector araña final vidrio-poste para barandal, a tubo de 50.8mm (Modelo CC-762).

Material: Acero inoxidable AISI 316

Acabados: Satinado

*Para cristal de 6 a 17.52mm de espesor



Múltiplo: 1pz



ACAPULCO I / 1340

Sistema plegadizo para puertas de cristal templado, consta de un riel superior de aluminio y un perfil guía de acero inoxidable para embutir en el piso, se acompaña de una serie de herrajes y accesorios para diversos tamaños de puertas plegadizas. Por las características de este sistema se recomienda la fijación del riel superior con taquetes expansivos ó la colocación directa a traveses ó PTR para soportar el peso.

Está diseñado para soportar paneles con medidas máximas de 745mm de ancho x 2300mm de altura y para vidrio de 8 a 10mm de espesor.



*El Sistema Acapulco I solamente pliega hacia el interior, quedando los pasadores en ese mismo lado. HERRALUM te recomienda NO cambiar la forma de uso del sistema ni alterar la instalación para mantener el óptimo funcionamiento y la garantía del producto, cualquier cambio fuera de las recomendaciones de instalación no es responsabilidad de la empresa.

SISTEMAS SENCILLOS

- Sistemas de 3 a 6 hojas
- Hojas de 75cm de ancho aprox.
- Hasta 2.30mt de altura



SISTEMAS DOBLES

- Sistemas de 6, 8, 10 y 12 hojas
- Hojas de 75cm de ancho aprox.
- Hasta 2.30mt de altura



1340001SA

Herraje superior vidrio a vidrio con carretilla.

Acabado: Satinado

*Para cristal de 8 a 10mm de espesor



Múltiplo: 1pz

**1340002SA**

Herraje superior sencillo a vidrio, con carretilla.

Acabado: Satinado

*Para cristal de 8 a 10mm de espesor



Múltiplo: 1pz

**1340003SA**

Herraje inferior vidrio a vidrio con guía.

Acabado: Satinado

*Para cristal de 8 a 10mm de espesor



Múltiplo: 1pz

**1340004SA**

Herraje inferior a vidrio, sencillo con guía.

Acabado: Satinado

*Para cristal de 8 a 10mm de espesor



Múltiplo: 1pz

**1340005SA**

Herraje superior vidrio a vidrio.

Acabado: Satinado

*Para cristal de 8 a 10mm de espesor



Múltiplo: 1pz

**1340006SA**

Herraje inferior derecho vidrio a vidrio con pasador.

Acabado: Satinado

*Para cristal de 8 a 10mm de espesor



Múltiplo: 1pz

**1340015SA**

Herraje inferior izquierdo vidrio a vidrio con pasador.

Acabado: Satinado

*Para cristal de 8 a 10mm de espesor



Múltiplo: 1pz

**1340007SA**

Herraje superior a vidrio, sencillo con pivote.

Acabado: Satinado

*Para cristal de 8 a 10mm de espesor



Múltiplo: 1pz

**1340008SA**

Herraje inferior a vidrio, sencillo con pivote.

Acabado: Satinado

*Para cristal de 8 a 10mm de espesor



Múltiplo: 1pz

**1340013SA**

Herraje inferior derecho a vidrio, sencillo con pasador.

Acabado: Satinado

*Para cristal de 8 a 10mm de espesor



Múltiplo: 1pz

**1340014SA**

Herraje inferior izquierdo a vidrio, sencillo con pasador.

Acabado: Satinado

*Para cristal de 8 a 10mm de espesor



Múltiplo: 1pz



1340009SA

Chapa de gancho para cristal templado.

Acabado: Satinado

*Para cristal de 10 a 12mm de espesor



Múltiplo: 1pz



1340010SA

Contra para chapa de gancho 1340009SA.

Acabado: Satinado

*Para cristal de 10 a 12mm de espesor



Múltiplo: 1pz



1340011SA


Riel superior sistema Acapulco de 5.60m de largo.

Material: Aluminio

Acabados: Natural



Múltiplo: 1pz



1340012SA


Riel - guía inferior de 5.60m de largo.

Material: Acero inoxidable

Acabados: Satinado



Múltiplo: 1pz



1249

Jaladera redonda con hueco.

Material: Acero inoxidable

Acabados: Satinado



Múltiplo: 1pz



ACAPULCO II / 1341

Sistema plegadizo para puertas de cristal templado, entre sus ventajas se encuentra que no se instala con riel inferior, por lo que el piso queda limpio, así mismo la ubicación de las carretillas es al centro de los paneles para obtener un mejor balance en su peso.

*Te recomendamos instalarlo en conjunto de alguna chapa a piso ó pasador (tipo 1058) con sus respectivas contras, para asegurar cada uno de sus cristales.

Está diseñado para soportar paneles con medidas máximas de 750mm de ancho x 2300mm de altura y para vidrio de 10mm de espesor.



SISTEMAS SENCILLOS

- Sistemas de 2 a 6 hojas
- Hojas de 75cm de ancho aprox.
- Hasta 2.30mt de altura

SISTEMAS DOBLES

- Sistemas de 4 a 12 hojas
- Hojas de 75cm de ancho aprox.
- Hasta 2.30mt de altura



1341001SA

Carretilla con herraje central.

Acabado: Satinado

*Para cristal con 10mm de espesor



Múltiplo: 1pz



1341002SA

Bisagra vidrio a muro.

Acabado: Satinado

*Para cristal con 10mm de espesor



Múltiplo: 1pz



1341003SA

Bisagra vidrio a vidrio.

Acabado: Satinado

*Para cristal con 10mm de espesor



Múltiplo: 1pz



1341004SA

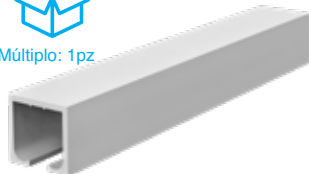
Riel superior sistema Acapulco.

Material: Aluminio

Acabados: Satinado



Múltiplo: 1pz



1058

Seguro con pasador para puertas batientes y correderas de cristal templado, no necesita resaque en el vidrio ya que atrapa a presión.

*Incluye contra, accesorio para hacer el pasador más largo y tornillería.
**Instalar con pija y taquete expansivo.

Material: Zamak

Acabados: Cromado y satinado

Para cristal con 10mm de espesor

*No usar limpiadores base cloro, recomendable usar limpiador 138010100.



Múltiplo: 1pz





SISTEMA CD. DE MÉXICO I / 1360

Diseñado para puertas corredizas y apilables, con instalación de zoclos especiales que atrapan el vidrio bajo presión y con grapas de aluminio en la parte superior e inferior, sin necesidad de hacer perforaciones ni sellados con siliconas. **Se recomienda para soportar paneles con una medida máxima de 1000mm de ancho por 3000mm de alto (Con cristal de 9mm) ó 4000mm de alto (Con cristal de 12mm) y un peso máximo de 150kg. Para vidrio templado de 9 a 12mm de espesor.**


136000130

Riel superior de aluminio con 3m de largo para sistema Ciudad de México (GCC: SWS80ST).

Material: Aluminio extruido 6063 T-5



Múltiplo: 1pz




1360102D0

Conector T a 90° Derecho (GCC: SWS80T).

Material: Aluminio extruido 6063 T-5



Múltiplo: 1pz




1360102I0

Conector T a 90° Izquierdo (GCC: SWS80T).

Material: Aluminio extruido 6063 T-5



Múltiplo: 1pz



136010300

Conector "L" curvo a 90°
(GCC: SWS80L).

Material: Aluminio extruido 6063 T-5



Múltiplo: 1pz




1362004D0

Perfil "T" 135° Derecho.

Material: Aluminio extruido 6063 T-5



Múltiplo: 1 kit



1362004I0

Perfil "T" 135° Izquierdo.

Material: Aluminio extruido 6063 T-5



Múltiplo: 1 kit




136200500

Perfil "L" 135° .

Material: Aluminio extruido 6063 T-5



Múltiplo: 1 kit




136000400

Tope para riel de sistema Ciudad de México (GCC: SWS80EST).



Múltiplo: 1pz



136000500

Carretilla sistema Ciudad de México (GCC: RH/DR-102).



Múltiplo: 2pz



136000600

Pivote para puerta batiente sistema Ciudad de México (GCC: SWS80TC/LP).



Múltiplo: 1pz




1360007B0

Chapa con cilindro para perfil DR-102 sistema Ciudad de México (GCC: DRL5025B).



Múltiplo: 1pz



136000800

Brazo interior para perfil inferior sistema Ciudad de México (GCC: ML100).



Múltiplo: 1pz



136003310

Empaque plástico de 10mm para sistema Ciudad de México.



Múltiplo: 1 m



136003325

Empaque plástico de 25mm para sistema Ciudad de México.



Múltiplo: 1 m



136001000

Perfil zoclo de aluminio sin venas, medida de 3m de largo (GCC: DR101-10AL).

Acabados: Natural



Múltiplo: 1pz



1360011NA

Perfil zoclo de aluminio portafel- pa, medida de 3m de largo (GCC: DR102-10AL).

Acabados: Natural



Múltiplo: 1pz



136001200

Grapa interior de 20cm (GCC: IC102-1020).

Material: Aluminio

*Para cristal con espesor de 10mm



Múltiplo: 1pz



136001300

Grapa interior de 30cm (GCC: IC102-1030).

Material: Aluminio

*Para cristal con espesor de 10mm



Múltiplo: 1pz



136001400

Grapa interior de 40cm (GCC: IC102-1040).

Material: Aluminio

*Para cristal con espesor de 10mm



Múltiplo: 1pz



136001500

Grapa interior de 20cm (GCC: IC102-1220).

Material: Aluminio

*Para cristal con espesor de 12mm



Múltiplo: 1pz



136001700

Grapa interior de 40cm (GCC: IC102-1240).

Material: Aluminio

*Para cristal con espesor de 12mm



Múltiplo: 1pz



136001800

Tapa lateral de nylon (GCC: EC102PAA).



Múltiplo: 2pz



136001900

Tapa lateral de nylon (GCC: EC102PAB).



Múltiplo: 2pz



136002000

Tapa lateral de nylon
(GCC: EC102PAC).



Múltiplo: 2pz




136002100

Pasador lateral para perfil zoclo.
(GCC: DFB-102ST).



Múltiplo: 1pz



136002200

Pasador frontal para perfil zoclo
(GCC: DFB-102S).



Múltiplo: 1pz



136002300

Contra para pasador a piso
(GCC: 9147/DR).



Múltiplo: 1pz



136002700

Policarbonato burbuja para 10mm.

121930000

Policarbonato burbuja para 12mm.
*3 metros de largo



Múltiplo:
-10mm: 10 pz
-12mm 10 pz



136002400

Herraje de nivelación para riel superior.



Múltiplo: 1 kit



136002800

Brazo Ryobi para instalación
de bisagra de piso.



Múltiplo: 1pz



136002900

Barra de conexión para perfil
superior (GCC: SWS80CNB).



Múltiplo: 10 pz



136003000

Perno de conexión para perfil
superior (GCC: SWS80CNB).



Múltiplo: 10 pz





SISTEMA CD. DE MÉXICO II / 1361

Este sistema se forma utilizando un riel superior y complementándolo con herrajes para cristal templado, lo cual permite que los paneles se vean muy limpios y tengan una estética minimalista que resalte tus espacios.

Entre sus principales ventajas se encuentra que los resacos son iguales para la instalación de todos sus herrajes, lo cual facilita en gran medida su instalación. **Se recomienda para soportar paneles con una medida máxima de 1000mm de ancho por 3000mm de alto. Fabricado para vidrio templado con espesor de 9 a 12mm y un peso máximo de 85kg por panel.**

136000130

Riel superior de aluminio con 3m de largo para sistema Ciudad de México (GCC: SWS80ST).

Material: Aluminio extruido 6063 T-5



Múltiplo: 1pz




1360102D0

Conector T a 90° Derecho (GCC: SWS80T).

Material: Aluminio extruido 6063 T-5



Múltiplo: 1pz



1360102I0

Conector T a 90° Izquierdo (GCC: SWS80T).

Material: Aluminio extruido 6063 T-5



Múltiplo: 1pz



Para la instalación de una PUERTA ABATIBLE en el sistema México tipo II, te recomendamos solicitar la bisagra hidráulica Ryobi 1005 en conjunto con la jaladera 2226 ó 2229 (Consulta más información de estos productos con su clave, en el apartado correspondiente).

136010300

Conector "L" curvo a 90° (GCC: SWS80L).

Material: Aluminio extruido 6063 T-5



Múltiplo: 1pz




1362004D0

Perfil "T" 135° Derecho.

Material: Aluminio extruido 6063 T-5



Múltiplo: 1 kit



1362004I0

Perfil "T" 135° Izquierdo.

Material: Aluminio extruido 6063 T-5



Múltiplo: 1 kit




136200500

Perfil "L" 135°.

Material: Aluminio extruido 6063 T-5



Múltiplo: 1 kit




136000400

Tope para riel de sistema Ciudad de México (GCC: SWS80EST).



Múltiplo: 1pz



136002400

Herraje de nivelación para riel superior.



Múltiplo: 1 kit



136002700

Policarbonato burbuja para 10mm.

121930000

Policarbonato burbuja para 12mm.

*3 metros de largo



Múltiplo:
-10 mm: 10 pz
-12 mm: 10 pz



136002900

Barra de conexión para perfil superior (GCC: SWS80CNB).



Múltiplo: 10 pz



136003000

Perno de conexión para perfil superior (GCC: SWS80CNB).



Múltiplo: 10 pz



KITS PARA ARMADO DE PANELES

136100100

Kit de herrajes para puerta batiente (SWS-PF).



1007: Herraje inferior Tapalpa (1pz)



1008: Herraje superior Tapalpa y base sólida con pivote (1pz)



1361: Base pasador sencillo (1pz)



1360: Contra para pasador (1pz)

136100200

Kit de herrajes para panel izquierdo, corredizo final (PF-SLL).



1361: Base hembra (1pz)



1361: Base pasador sencillo (1pz)



1360: Contra para pasador (1pz)



1361: Base con carretilla (2pz)

136100300

Kit de herrajes para panel izquierdo, corredizo central (PF-SLC).




1361: Base hembra (1pz)



1361: Base doble pasador (1pz)



1360: Contra para pasador (1pz)



1361: Base con carretilla (2pz)

136100400

Kit de herrajes para panel izquierdo, corredizo inicial (PF-SLF).



1361: Base pasador sencillo (1pz)



1361: Base doble pasador (1pz)



1360: Contra para pasador (2pz)



1361: Base con carretilla (2pz)

136100500

Kit de herrajes para panel derecho, corredizo final (PF-SRL).




1361: Base pasador sencillo (1pz)



1361: Base hembra (1pz)



1360: Contra para pasador (1pz)



1361: Base con carretilla (2pz)

136100600

Kit de herrajes para panel derecho, corredizo central (PF-SRC).



1361: Base doble pasador (1pz)



1361: Base hembra (1pz)



1360: Contra para pasador (1pz)



1361: Base con carretilla (2pz)

136100700

Kit de herrajes para panel derecho, corredizo inicial (PF-SRF).



1361: Base doble pasador (1pz)



1361: Base pasador sencillo (1pz)



1360: Contra para pasador (1pz)



1361: Base con carretilla (2pz)



SISTEMA CD. DE MÉXICO III / 1362

Este sistema corredizo permite la instalación de paneles de cristal templado, donde se requiere tener espacios abiertos. Al no llevar una guía inferior el piso permanece muy limpio y sin estorbos, sólo es necesario colocar contras para recibir los pasadores de cada uno de los paneles. El México III puede instalarse de dos maneras: se recomienda una instalación centrada al riel para paneles de 80cm a 1m de ancho y una instalación descentrada al riel, para paneles menores a 80cm de ancho.

Entre sus grandes ventajas se encuentra que al utilizar los zoclos de aluminio con grapas, no es necesario hacer resagues en el vidrio, puesto que se sujeta mediante la presión. **Puede instalarse en medidas de hasta 3m de alto con vidrio de 10mm y 12mm, o paneles de hasta 80kg de peso.** *Es de suma importancia considerar las medidas máximas aquí recomendadas.


136000130

Riel superior de aluminio con 3m de largo para sistema Ciudad de México (GCC: SWS80ST).

Material: Aluminio extruido 6063 T-5



Múltiplo: 1pz



136000600

Pivote para puerta batiente sistema Ciudad de México (GCC: SWS80TC/LP).



Múltiplo: 1pz




136001000

Perfil zoclo de aluminio sin venas, medida de 3m de largo (GCC: DR101-10AL).

Acabados: Natural



Múltiplo: 1pz




1360011NA

Perfil zoclo de aluminio portafelpa, medida de 3m de largo (GCC: DR102-10AL).

Acabados: Natural



Múltiplo: 1pz



136001200

Grapa interior de 20cm (GCC: IC102-1020).

Material: Aluminio

**Para cristal con espesor de 10mm*



Múltiplo: 1pz



136001300

Grapa interior de 30cm (GCC: IC102-1030).

Material: Aluminio

**Para cristal con espesor de 10mm*



Múltiplo: 1pz



136001400

Grapa interior de 40cm (GCC: IC102-1040).

Material: Aluminio

**Para cristal con espesor de 10mm*



Múltiplo: 1pz



136001500

Grapa interior de 20cm (GCC: IC102-1220).

Material: Aluminio

**Para cristal con espesor de 12mm*



Múltiplo: 1pz



136001700

Grapa interior de 40cm (GCC: IC102-1240).

Material: Aluminio

**Para cristal con espesor de 12mm*



Múltiplo: 1pz




1360007B0

Chapa con cilindro para perfil DR-102 sistema Ciudad de México (GCC: DRL5025B).



Múltiplo: 1pz



136001800

Tapa lateral de nylon (GCC: EC102PAA).



Múltiplo: 2pz



136002200

Pasador frontal para perfil zoclo (GCC: DFB-102S).



Múltiplo: 1pz



136002300

Contra para pasador a piso (GCC: 9147/DR).



Múltiplo: 1pz




136002400

Herraje de nivelación para riel superior.



Múltiplo: 1 kit



136002700

Polycarbonato burbuja para 10mm.

121930000

Polycarbonato burbuja para 12mm.

**3 metros de largo*



Múltiplo:
-10mm: 10 pz
-12mm: 10 pz



136002900

Barra de conexión para perfil superior (GCC: SWS80CNB).



Múltiplo: 10 pz



136003000

Perno de conexión para perfil superior (GCC: SWS80CNB).



Múltiplo: 10 pz




136003310

Empaque plástico de 10mm para sistema Ciudad de México.



Múltiplo: 1 m



136003325

Empaque plástico de 25mm para sistema Ciudad de México.



Múltiplo: 1 m




136200100

Bisagra para perfil DR-101 y DR-102. Modelo: FDH-1012.



Múltiplo: 1 kit



136200200

Carretilla para perfil DR- 102. Modelo: FRH-1012.



Múltiplo: 1 kit



136200300

Pivote para perfil DR-101 y DR-102. Modelo: 9149.



Múltiplo: 1 kit



1249

Jaladera redonda con hueco, ideal para puertas corredizas. Incluye separador de plástico para vidrio.

Material: Acero inoxidable AISI 303

Acabados: Satinado

Para cristal de 8 a 12mm de espesor

**No usar limpiadores base cloro, recomendable usar limpiador 138010100.*



Múltiplo: 10pz





SISTEMA CD. DE MÉXICO IV / 1363

Sistema corredizo plegadizo diseñado con herrajes robustos y modernos para vidrio templado, se caracteriza por su gran capacidad de carga, no llevar riel en la parte inferior y ser de fácil apertura al plegarlo con el mínimo esfuerzo.

Recomendado para dividir espacios de manera limpia y funcional, entre sus tantas aplicaciones se encuentra su instalación en centros comerciales, restaurantes, tiendas, oficinas, terrazas y áreas residenciales.

El diseño de los baleros sellados en las bisagras garantiza que no entre polvo, suciedad o algún objeto dentro de las mismas, por lo que el funcionamiento del sistema es suave al mover los paneles.

Su instalación puede ser interior o exterior con un ancho máximo de panel de 800mm, alto máximo de 3000mm y un peso máximo de 70kg por panel, fabricado para vidrio de 9 a 12mm.


136000130

Riel superior de aluminio con 3m de largo para sistema Ciudad de México (GCC: SWS80ST).

Material: Aluminio extruido 6063 T-5



Múltiplo: 1pz




136002400

Herraje de nivelación para riel superior.



Múltiplo: 1 kit



136002700

Polycarbonato burbuja para 10mm.

121930000

Polycarbonato burbuja para 12mm.

*3 metros de largo



Múltiplo:
-10mm: 10pz
-12mm: 10pz



136002900

Barra de conexión para perfil superior (GCC: SWS80CNB).



Múltiplo: 10 pz



136003000

Perno de conexión para perfil superior (GCC: SWS80CNB).



Múltiplo: 10 pz



1249

Jaladera redonda con hueco, ideal para puertas corredizas. Incluye separador.

Material: Acero inoxidable AISI 303

Acabados: Satinado

Para cristal de 8 a 12mm de espesor




Múltiplo: 10 pz




136300100

Juego de pivotes (BF-PR).




136300200

Juego de pivotes (BF-PL).




136300300

Kit de bisagra y bisagra con pasador (BF-C).



136300400

Kit de bisagra con carretilla y bisagra con pasador (BF-R).



136300500

Kit herraje sencillo con carretilla y herraje sencillo con pasador (BF-ER).



136300600

Kit herraje sencillo con carretilla y herraje sencillo con pasador (BF-EL).



136300700

Seguro panel final (BF-OL).



136300800

Kit de bisagra y bisagra con pasador (BF-CO).



136300900

Kit de bisagra con carretilla y bisagra con pasador (BF-RO).





136301000

Kit herraje sencillo con carretilla y herraje sencillo con pasador (BF-ELO).




136301100

Kit de bisagra y bisagra con pasador (BF-COR).



136301200

Kit de bisagra con carretilla y bisagra con pasador (BF-ROR).




136301300

Kit herraje sencillo con carretilla y herraje sencillo con pasador (BF-ERO).




136301400

Kit de bisagra y bisagra con pasador (BF-CR).



136301500

Kit de bisagra con carretilla y bisagra con pasador (BF-RR).





SISTEMA CD. DE MÉXICO V / 1364

Sistema corredizo apilable para división y cierre de espacios, su instalación se realiza con marcos perimetrales de aluminio reforzado y paneles de cristal con medidas estándar, doble vidrio o vidrio laminado.

Se recomienda para soportar paneles con una medida máxima de 1000mm de ancho por 4000mm de alto, y un peso de 150kg por panel. Este sistema puede ser instalado con cristal de 12mm a 25mm de espesor.

136000130

Riel superior de aluminio con 3m de largo para sistema Ciudad de México (GCC: SWS80ST).

Material: Aluminio extruido 6063 T-5



Múltiplo: 1pz




1360102D0

Conector T a 90° Derecho (GCC: SWS80T).

Material: Aluminio extruido 6063 T-5



Múltiplo: 1pz




1360102I0

Conector T a 90° Izquierdo (GCC: SWS80T).

Material: Aluminio extruido 6063 T-5



Múltiplo: 1pz



136010300

Conector "L" curvo a 90° (GCC: SWS80L).

Material: Aluminio extruido 6063 T-5



Múltiplo: 1pz



1362004D0

Perfil "T" 135° Derecho.

Material: Aluminio extruido 6063 T-5



Múltiplo: 1 kit




1362004I0

Perfil "T" 135° Izquierdo.

Material: Aluminio extruido 6063 T-5



Múltiplo: 1 kit




136200500

Perfil "L" 135°.

Material: Aluminio extruido 6063 T-5



Múltiplo: 1 kit




1360007B0

Chapa con cilindro para perfil DR-102 sistema Ciudad de México (GCC: DRL5025B).



Múltiplo: 1pz




136000400

Tope para riel de sistema Ciudad de México (GCC: SWS80EST).



Múltiplo: 1pz



136000800

Brazo interior para perfil inferior sistema Ciudad de México (GCC: ML100).



Múltiplo: 1pz



136002200

Pasador frontal para perfil zoclo (GCC: DFB-102S).



Múltiplo: 1pz



136002300

Contra para pasador a piso (GCC: 9147/DR).



Múltiplo: 1pz



136002800

Brazo Ryobi para instalación de bisagra de piso.



Múltiplo: 1pz



136002900

Barra de conexión para perfil superior (GCC: SWS80CNB).



Múltiplo: 10 pz



136003000

Perno de conexión para perfil superior (GCC: SWS80CNB).



Múltiplo: 10 pz




136003310

Empaque plástico de 10mm para sistema Ciudad de México.



Múltiplo: 1 m



136003325

Empaque plástico de 25mm para sistema Ciudad de México.




Múltiplo: 1 m



136400100

Perfil superior e inferior de aluminio para sistema México tipo V.



136400200

Perfil lateral para sistema México V.



136400300

Perfil tapa lateral para sistema México tipo V.



136400400

Escuadra para sistema México tipo V.




136400500

Tapas para sistema México tipo V.




136400600

Accesorio ajustable para instalación de sistema.



136400700

Mágneto para sistema México.



136400800

Pivote superior.



1364009A0

Empaque hembra.



1364009B0

Empaque macho.



136401000

Carretilla para sistema México.

**136401100**

Perfil sardinel para sistema México.

**SISTEMA CD. DE MÉXICO VI / 1365**

Sistema corredizo plegadizo para división y cierre de espacios, su instalación se realiza con marcos perimetrales de aluminio reforzado, bisagras y paneles de cristal con medidas estándar, doble vidrio o vidrio laminado.


Puede ser instalado en forma descentrada con paneles de 850mm de ancho por 3000mm de alto, o con paneles centrados de 850mm a 1000mm de ancho por 3000mm de alto. Diseñado para cristal de 10 a 25mm de espesor y un soporte de peso de 100kg por panel.

1360007B0

Chapa con cilindro para perfil DR-102 sistema Ciudad de México (GCC: DRL5025B).



Múltiplo: 1pz



136002200

Pasador frontal para perfil zoclo (GCC: DFB-102S).



Múltiplo: 1pz



136002300

Contra para pasador a piso (GCC: 9147/DR).



Múltiplo: 1pz




136003310

Empaque plástico de 10mm para sistema Ciudad de México.



Múltiplo: 1 m



136003325

Empaque plástico de 25mm para sistema Ciudad de México.



Múltiplo: 1 m




136200300

Pivote para perfil.




Múltiplo: 1pz



136400100

Perfil superior e inferior de aluminio para sistema México tipo V.




136400200

Perfil lateral para sistema México V.



136400300

Perfil tapa lateral para sistema México tipo V.



136400400


Escuadra para sistema México tipo V.

**136400500**


Tapas para sistema México tipo V.

**136400600**


Accesorio ajustable para instalación de sistema.

**136400700**

Mágneto para sistema México.

**136400800**

Pivote superior.

**1364009A0**

Empaque hembra.

**1364009B0**

Empaque macho.

**136500100**

Bisagra para paneles.

**136500200**

Carretilla para sistema México VI.





SISTEMA DE PUERTAS ABATIBLES CD. DE MEXICO

Este sistema te permite la instalación de puertas abatibles utilizando los zoclos y herrajes del sistema ciudad de México con paneles de cristal templado, sin la necesidad de hacer resaqueos en el cristal ni utilizar selladores para fijarlo.

1010


Pivote superior La Barca, hecho para conectar herraje superior 1008 a muro, perfil de aluminio ó PTR instalado al techo.

Material: Acero inoxidable

Acabados: Satinado



Múltiplo: 10 pz




1360007B0

Chapa con cilindro para perfil DR-102 sistema Ciudad de México (GCC: DRL5025B).



Múltiplo: 1pz



136000800

Brazo interior para perfil inferior sistema Ciudad de México (GCC: ML100).



Múltiplo: 1pz



1360011NA

Perfil zoclo de aluminio portafelpa, medida de 3m de largo.
Acabados: Natural



Múltiplo: 1pz



136001200

Grapa interior de 20cm (GCC: IC102-1020).

Material: Aluminio

*Para cristal con espesor de 10mm



Múltiplo: 1pz



136001300

Grapa interior de 30cm (GCC: IC102-1030).

Material: Aluminio

*Para cristal con espesor de 10mm



Múltiplo: 1pz



136001400

Grapa interior de 40cm (GCC: IC102-1040).

Material: Aluminio

*Para cristal con espesor de 10mm



Múltiplo: 1pz



136001500

Grapa interior de 20cm (GCC: IC102-1220).

Material: Aluminio

*Para cristal con espesor de 12mm



Múltiplo: 1pz



136001700

Grapa interior de 40cm (GCC: IC102-1240).

Material: Aluminio

*Para cristal con espesor de 12mm



Múltiplo: 1pz



136001800

Tapa lateral de nylon (GCC: EC102PAA).



Múltiplo: 2pz



136002800

Brazo Ryobi para instalación de bisagra de piso.



Múltiplo: 1pz



136003200

Brazo receptor de componente para fijación en zoclo superior 136001000 o 136001100 (MS100).



Múltiplo: 10 pz



136003100

Recibidor ajustable para pivote superior (9117).

Material: Acero al carbón

Acabado: Galvanizado



Múltiplo: 10 pz





SISTEMAS CORREDIZOS OAXACA TIPO I, II Y III

Los sistemas corredizos Oaxaca están diseñados para instalaciones a muro, fijos de cristal, combinación de ambos y antepechos. La versatilidad de sus componentes le brindan variadas soluciones a sus proyectos, puertas corredizas, divisiones de espacios y hasta cancelas de baño. Un par de sus carretillas soportan como máximo 100kg de peso y están diseñadas para cristal de 9 a 12mm de espesor.

1204100SA

Kit para sistema Oaxaca tipo I

Material: Acero inoxidable AISI 304

Acabado: Satinado



Múltiplo: 1 kit



1296000SA

Kit para sistema Oaxaca tipo II

Material: Acero inoxidable AISI 304

Acabado: Satinado



Múltiplo: 1 kit



1296000NE

Kit para sistema Oaxaca tipo II

Acabado: Negro

Material: Acero inoxidable AISI 304



Múltiplo: 1 kit



UN KIT DEL SISTEMA OAXACA INCLUYE:

- LLAVES ALLEN
- 2 CARRETILLAS
- 4 CONECTORES A VIDRIO
- 2 TOPES
- 2 TAPAS LATERALES
- 1 GUÍA DE PISO
- TORNILLERÍA

**La llave ajustable 1092 se vende por separado, consulta su ficha técnica en el apartado correspondiente.*

1296100SA

Kit para sistema Oaxaca tipo III

Material: Acero inoxidable AISI 304

Acabado: Satinado



Múltiplo: 1 kit



1296002SA

Conector a vidrio.



Múltiplo: 1pz



1296001SA

Guía de piso.



Múltiplo: 1pz




1296003SA

Conector a muro.



Múltiplo: 1pz



1204000SO

Soporte lateral a muro.



Múltiplo: 1pz



1204000NE

Soporte lateral a muro.
Acabado: Negro.



Múltiplo: 1pz



1204000TR

Tope recto.



Múltiplo: 1pz



1204000UN

Conector universal.



Múltiplo: 1pz



2254

Tubo de acero inoxidable, calibre 14 de 1". Largo de 3 y 6m.
Acabado: Satinado



Múltiplo: 1pz



1249

Jaladera redonda con hueco.

Acabado: Satinado



Múltiplo: 10pz





SISTEMA HUATULCO / 1200

Sistema para puertas corredizas de cristal templado que utiliza un riel superior de aluminio, carretillas con herraje integrado, topes, tapas y guías de piso, ideal para realizar divisiones y puertas de una forma estética y funcional, con el mínimo uso de perfiles verticales. Puede ser utilizado en puertas interiores y exteriores, fachadas, balcones, oficinas y como cancel de baño.

Todos los componentes se venden por separado, lo cual facilita en gran medida la elección de sus accesorios. **Esta diseñado para cristal de 9.5 a 12mm de espesor, y como medidas máximas de fabricación se recomienda 2.20m de alto por 90cm de ancho (sencillo o doble).**

1200000CA

Carretilla 4 baleros para sistema Huatulco.

Material: Zamak

Soporte de peso: 100kg por dos piezas

**Para cristal de 9 a 12mm de espesor*



Múltiplo: 2pz



1200000CB

Carretilla de 4 baleros con placa de acero inoxidable y dos barrenos, para sistema Huatulco.

Material: Zamak

Soporte de peso: 100kg por dos piezas

**Para cristal de 9 a 12mm de espesor*



Múltiplo: 2pz



1200065CA

Carretilla con 4 baleros de rodillo para colgar puerta de cristal templado, sistema Huatulco.

Material: Zamak

Soporte de peso: 60kg por dos piezas

**Para cristal de 9 a 12mm de espesor*



Múltiplo: 2pz



1200068CA

Carretilla con 4 baleros de rodillo para colgar puerta de cristal templado, sistema Huatulco.

Material: Zamak

Soporte de peso: 100kg por dos piezas

**Para cristal de 9 a 12mm de espesor*



Múltiplo: 2pz



2200300NA/500NA

Perfil riel para sistema Huatulco de 3 y 5m de largo.

Material: Aluminio

Acabado: Natural

Capacidad de carga: 100kg



Múltiplo: 1pz



1200300FI

Perfil de 3m de largo, para integración de cristal fijo en sistema Huatulco.


Material: Aluminio

Acabado: Natural

**Para cristal de 9 a 12mm de espesor*



Múltiplo: 1pz



1200300TS

Perfil tapa superior de 3m de largo. Su función es integrar todo un sistema de 3 perfiles y dar forma estética a la instalación.

Material: Aluminio

Acabado: Natural



Múltiplo: 1pz



1200300TA/500TA

Perfil tapa para cubrir el sistema Huatulco, de 3 y 5m de largo.

Material: Aluminio

Acabado: Natural



Múltiplo: 1pz



1200000GL

Grapa superior "L" para instalación del sistema Huatulco sobre muro o puerta.

Material: Aluminio

Acabado: Natural



Múltiplo: 1pz



1200000GR


Grapa superior tipo recta para instalación del sistema Huatulco al techo.

Material: Aluminio

Acabado: Natural



Múltiplo: 1pz



1200ESC00

Escuadra para fijación lateral del sistema Huatulco.

Material: Aluminio

Acabado: Natural



Múltiplo: 1pz



1200000TO

Tope inferior con agarre para carretilla.



Múltiplo: 1pz





1200000GU

Guía de piso para sistema Huatulco.



Múltiplo: 1pz



SISTEMAS CHETUMAL I Y II / 1331 Y 1332

Elegantes sistemas corredizos, compuestos por un riel superior de aluminio y carretillas de acero inoxidable, que los hacen una de las mejores opciones para la división de espacios, puertas de acceso y baños. Crea lugares confortables de la mano de tus necesidades, con la gran versatilidad que te ofrecen sus variantes de instalación.

Los dos sistemas están diseñados para cristal de 8 a 10mm de espesor, y un kit le incluye: 2 carretillas, 2 topes y una guía de piso.

*En el sistema Chetumal tipo I (1331000) un par de carretillas soportan 80kg de peso, y en el tipo II (1332000) un par de carretillas soportan 100kg.



1331 CHETUMAL TIPO I



1332 CHETUMAL TIPO II

1331000SA

Kit sistema corredizo
Chetumal tipo I.
Acabado: Satinado



Múltiplo: 1 Kit



INCLUYE:

- 2 Carretillas
- 2 Topes
- 1 Guía de piso

1332000SA

Kit sistema corredizo
Chetumal tipo II.
Acabado: Satinado



Múltiplo: 1 kit



INCLUYE:

- 2 Carretillas
- 2 Topes
- 1 Guía de piso

1332000NE

Kit sistema corredizo
Chetumal tipo II.
Acabado: Negro.



Múltiplo: 1 kit



INCLUYE:

- 2 Carretillas
- 2 Topes
- 1 Guía de piso

1333001NA


Perfil sencillo con 6m de largo.

1333002NA

Perfil sencillo con 3m de largo.
Acabado: Natural



Múltiplo: 1pz



1333003NA


Perfil fijo corredizo con 6m de largo.

1333004NA

Perfil fijo corredizo con 3m de largo.
Acabado: Natural



Múltiplo: 1pz



1333005NA


Perfil doble corredizo con 6m de largo.

1333006NA

Perfil doble corredizo con 3m de largo.
Acabado: Natural



Múltiplo: 1pz



1333007SA

Conector botón para
sistemas Chetumal.
Acabado: Satinado



Múltiplo: 1pz



1333008SA

Conector avellanado
para sistemas Chetumal.
Acabado: Satinado



Múltiplo: 1pz



1333009SA

Escuadra de fijación para sistema
Chetumal.
*Anclar a muro con pija y taquete
expansivo.



Material: Acero inoxidable

Acabado: Satinado

****No usar limpiadores base cloro, recomendable usar limpiador 138010100**



Múltiplo: 1pz





SISTEMA BALANDRA / 1336


Sistema diseñado para corredizos de vidrio templado con función de soft-closing (amortiguamiento para apertura y cierre). Su diseño novedoso y minimalista lo vuelven una de las mejores opciones para instalación en interiores: oficinas, recámaras, salas, terrazas etc. **Puede ser instalado a muro o al techo con cristal templado de 10mm de espesor y un largo máximo de 2.70m. Cuenta con una capacidad de carga de 85kg.**

UN KIT 1336270NA INCLUYE:

- 1 perfil riel de 2.70m
- 1 perfil Tapa de 2.70m
- 2 carretillas con herraje integrado
- 2 sistemas Soft-Stop
- 2 Grapas
- 2 Topes
- 2 Tapas laterales
- 1 Guía de piso
- 1 Kit de tornillería / taquetes y llaves Allen


PERFIL RIEL

*Un kit contiene 1pz de 2.70m



PERFIL TAPA

*Un kit contiene 1pz de 2.70m



TAPAS

*Un kit contiene 2pz



CARRETILLAS

*Un kit contiene 2pz



SOFT-STOP

*Un kit contiene 2pz



GUÍA

*Un kit contiene 1pz



GRAPAS

*Un kit contiene 2pz




TOPES

*Un kit contiene 2pz



TORNILLERÍA



133600100

Accesorio para instalación de sistema Balandra a cristal.

Acabado: Satinado



Múltiplo: 1pz



**Se recomienda la instalación de un conector para vidrio a cada 30 o 40cm de separación.*





SISTEMA PLAYA DEL CARMEN / 1342

El sistema VBS Playa del Carmen está diseñado para hojas corredizo-batientes apilables, que le permitirán disfrutar de todas las estaciones del año con una excelente vista, manteniendo la temperatura ambiente al interior del espacio, mientras se protege de las condiciones climatológicas adversas y la suciedad del exterior. Este producto es ideal para instalación en balcones, áreas en escuadra, curvas o con algún grado en específico que requieran ser protegidas; desde aplicaciones en el hogar, zonas residenciales, restaurantes, oficinas y más.

Una de las principales ventajas de este sistema es la cadena de seguridad que te permite abrir de manera más sencilla el primer panel y comenzar con la apertura del espacio; así mismo, los paneles tienen la capacidad de ser abatidos dentro del mismo riel, sin necesidad de tener un área exclusiva de estacionamiento. **Este sistema está fabricado para cristal templado de 10mm de espesor y paneles con un ancho máximo de 650mm y una altura de 2.50m; El peso por panel no deberá rebasar los 40kg.**

1342001000

Perfil riel superior (Mod. VNS 101).



1342002000

Perfil zoclo 10mm (Mod. VNS 110).



1342003000

Perfil lateral (Mod. VNS 121).



1342004000

Perfil para soporte de paneles (Mod. VNS 131).

**1342005000**

Carretilla ajustable (Mod. VNS 501).

**1342006000**

Carretilla fija (Mod. VNS 502).

**1342007000**

Juego de seguros (Mod. VNS 511).

**1342008000**

Juego de seguros para un panel abatible (Mod. VNS 512).

**1342009000**

Tapa lateral (Mod. VNS 521).

**1342010000**

Tapa lateral (Mod. VNS 522).

**1342011000**

Tapa lateral (Mod. VNS 523).

**1342012000**

Tapa lateral (Mod. VNS 524).

**1342013000**

Tapa lateral (Mod. VNS 525).

**1342014000**

Tapa lateral (Mod. VNS 526).

**1342015000**

Tapa lateral (Mod. VNS 527).



1342016000

Tapa lateral (Mod. VNS 528).



1342017000

Juego de tapas laterales a 90° (Mod. VNS 531).



1342018000

Pivote inferior (Mod. VNS 541-A).



1342019000

Pivote superior (Mod. VNS 541-B).



1342020000

Tope (Mod. VNS 542).



1342021000

Contra para pivote (Mod. VNS 543).



1342022000

Escuadra derecha (Mod. VNS 551-R).



1342023000

Escuadra izquierda (Mod. VNS 551-L).



1342024000

Guía (Mod. VNS 561).



1342025000

Guía para panel corredizo (Mod. VNS 562).



1342026000

Soporte de paneles derecho (Mod. VNS 571-R).




1342027000

Soporte de paneles izquierdo (Mod. VNS 571-L).



1342028000

Cadena (Mod. SB 01).



1342029000

Perfil de policarbonato "H" (Mod. SF01-10).




1342030000

Perfil de policarbonato "D" (Mod. SF03-10).



1342031000

Cinta doble adhesivo (Mod. DST 03).

**1342032000**


Escuadra ajustable (Mod. VBS 26).

**1342033000**

Perfil de aluminio 20x40mm (Mod. VBS 28).

**1342034000**

Perfil de aluminio con desagüe (Mod. VBS 38)

Visualización sistema
Playa del Carmen.**SISTEMA TICLA/ 1343**

Sistema corredizo telescópico para paneles de cristal templado, recomendado para lugares donde el espacio es muy limitado y resulta complicado instalar un sistema corredizo con área de estacionamiento o una puerta batiente, siendo este producto una solución más funcional y atractiva por el movimiento horizontal de sus paneles, los cuales son empujados al mismo tiempo en que se recorre el primero de ellos. **Este sistema te permite ser instalado con 3 y 5 hojas por lado para una apertura centrada, las cuales pueden llegar a tener como ancho máximo 1m y una altura máxima de 2.50m, trabajando con cristal de 10mm de espesor. Cuenta con una capacidad de carga máxima de 70kg por panel.**



1343001000

Guía inferior (Mod. SCS-L 01B).



1343002000

Guía superior (Mod. SCS-L 02B).



1343003000

Perfil lateral (Mod. SCS-L 03B).



1343004000

Lateral tipo "U" (Mod. SCS-L 04).



1343005000

Perfil inferior (Mod. SCS-L 06).



1343006000

Perfil lateral con aleta (Mod. SCS-L 30).



1343007000

Perfil inferior (Mod. SCS-L 32).



1343008000

Carretilla inferior (Mod. SCS-L 11).



1343009000

Jaladera redonda (Mod. SCS-L 13S).



1343010000

Pasador interior (Mod. SCS-L 15).



1343011000

Escuadra superior (Mod. SCS-L 16B).



1343012000

Escuadra inferior (Mod. SCS-L 17B).



1343013000

Pasador exterior (Mod. DL 04).

**1343014000**

Tapa lateral (Mod. SCS-L 19A).

**1343015000**

Tapa lateral (Mod. SCS-L 19B).

**1343016000**

Tapa lateral (Mod. SCS-L 20A).

**1343017000**

Tapa lateral (Mod. SCS-L 20B).

**1343018000**

Felpa 6.0x400 (Mod. BS 01 GRIS).

**1343019000**


Cinta doble adhesivo (Mod. DST 01).

**1343020000**

Chapa (Mod. DL 03 CROMO).

**1343021000**

Perfil guía inferior (Mod. SCS-L 01A).

**1343022000**

Perfil guía superior (Mod. SCS-L 02A).

**1343023000**

Perfil lateral (Mod. SCS-L 03A).

**1343024000**

Escuadra superior (Mod. SCS-L 16A).

**1343025000**

Escuadra inferior (Mod. SCS-L 17A).





SISTEMA RIVIERA MAYA/ 1344

Sistema tipo guillotina Riviera Maya diseñado para tres paneles de cristal templado de 10mm de espesor con perfiles de aluminio, para un espacio con ancho máximo de 4m y una altura de 3m. El cierre y apertura se realizan a través de un control remoto.

1344001000

Perfil gabinete de 7m para sistema Riviera Maya (Modelo VGS101).



Múltiplo: 1pz




1344002000

Tapa frontal de 7m para sistema Riviera Maya (Modelo VGS102).



Múltiplo: 1pz



1344003000

Perfil guía de 6m para sistema Riviera Maya (Modelo VGS103).



Múltiplo: 1pz



1344004000

Perfil lateral de 6m para sistema Riviera Maya. Modelo VGS104.



Múltiplo: 1pz




1344005000

Perfil enganche de 6m para sistema Riviera Maya. Modelo BGS105.



Múltiplo: 1pz



1344006000

Perfil aleta de 7m para sistema Riviera Maya. Modelo VGS108.



Múltiplo: 1pz



1344007000

Perfil zoclo inferior de 7m para sistema Riviera Maya. Modelo VGS109.



Múltiplo: 1pz



1344008000

Perfil zoclo superior de 7m para sistema Riviera Maya. Modelo VGS110.



Múltiplo: 1pz



1344009000

Perfil riel de 7m para sistema Riviera Maya. Modelo VGS208.



Múltiplo: 1pz



1344010000

Tapa lateral gabinete para sistema Riviera Maya. Modelo VGS501.



Múltiplo: 1 juego



1344011000

Polea para sistema Riviera Maya. Modelo VGS502.



Múltiplo: 1pz



1344012000

Banda para sistema Riviera Maya. Modelo BGS503.



Múltiplo: metros



1344013000

Engrane para polea sistema Riviera Maya. Modelo VGS504.



Múltiplo: 1pz



1344014000

Carretilla para sistema Riviera Maya. Modelo VGS505.



Múltiplo: 1pz



1344015000

Seguro para banda sistema Riviera Maya. Modelo VGS506.



Múltiplo: 1pz



1344016000

Tapa lateral sistema Riviera Maya. Modelo VGS507.



Múltiplo: 1pz



1344017000

Cinta doble cara para sistema Riviera Maya. Modelo DST02.



Múltiplo: 1 rollo



1344018000

Felpa de 6.12x12.0mm para sistema Riviera Maya. Modelo BS05.



Múltiplo: metros



1344019000

Cartucho poliuretano para sistema Riviera Maya. Modelo PA01.



*Consulta con tu agente de ventas HERRALUM la información y características del motor que requiere este sistema.



HERRAMIENTAS PARA CRISTAL

106900000

Cortavidrios Herralum con autolubricante tipo japonés.



Múltiplo: 10 pz



106900400

Repuesto para cortavidrios Herralum.



Múltiplo: 1pz




106901500

Soporte para taladro manual (Modelo DD100).



Múltiplo: 1 kit



**Accesorios de venta por separado*

1385

Guante para vidrio tipo alemán, diseñado de forma ergonómica para el manejo seguro de los cristales.



Múltiplo: 60 pares



1079

Goma para cristal, hoja con 100pz y presuaje de 10pz.



Múltiplo: 10 ct



106605000

Ventosa sencilla de 4" de diámetro con cuerpo inyectado en aluminio de alta durabilidad, para cargar vidrio y materiales lisos, soporta una carga de hasta 50kg.



Múltiplo: 1pz



106608000

Ventosa doble de 4" de diámetro cada una, con cuerpo inyectado en aluminio de alta durabilidad, para cargar vidrio y materiales lisos, soporta una carga de hasta 80kg.



Múltiplo: 1pz



106610000

Ventosa triple de 4" de diámetro cada una, con cuerpo inyectado en aluminio de alta durabilidad, para cargar vidrio y materiales lisos, soporta una carga de hasta 100kg.



Múltiplo: 1pz



106612000

Ventosa de 8" de diámetro con bomba de succión, cuerpo y agarradera metálica para máxima resistencia, al cargar vidrio y materiales lisos, soporta una carga de hasta 120kg.

*Cuenta con un indicador del nivel de succión y un estuche de protección.



Múltiplo: 1pz



106901000

Ezy cutter para corte recto y lubricación en áreas de hasta 1500mm.



Múltiplo: 1pz



106500100

Remachadora Herralum para tuerca remachable M6 y M8.



Múltiplo: 1pz



CUIDADOS PARA LAS VENTOSAS:

Los discos de hule de las ventosas son delicados, por eso se recomienda mantenerlos limpios de aceites, grasas o ácidos que los puedan dañar o llegar a perjudicar su propiedad de succión, es importante no dejarlos al sol o a la intemperie ya que también pueden sufrir algún daño. Evita aventar las ventosas o hacer cortes en los discos.

Las ventosas HERRALUM cuentan con un año de garantía contra defectos de fábrica.

1117

Perfil de policarbonato Xochimilco, con aleta lateral flexible para cristal de 9mm de espesor y con 2.50m de largo.

*Puede ser instalado a piso o lateralmente.

Material: Policarbonato rígido con aleta de PVC

Acabado: Transparente



Múltiplo: 10 pz



1118

Perfil de policarbonato Xochimilco tipo sellado lateral a 135° con aleta rígida y flexible combinada, largo de 2.50m. Para cristal de 9mm de espesor.

Material: Policarbonato rígido con aleta de PVC

Acabado: Transparente



Múltiplo: 10 pz



1119

Perfil de policarbonato Xochimilco tipo sellapolvo con aleta central flexible, para vidrio de 9mm de espesor y con largo de 2.50m. *Puede ser instalado hacia el piso.

Material: Policarbonato rígido con aleta de PVC

Acabado: Transparente



Múltiplo: 10 pz



1120

Perfil de policarbonato Xochimilco tipo sellapolvo con doble aleta central flexible, y aleta rígida de desagüe. Para cristal de 9mm de espesor y con 2.50m de largo.

Material: Policarbonato rígido con aleta de PVC

Acabado: Transparente



Múltiplo: 10 pz



1121

Perfil de policarbonato Xochimilco tipo "H" con aleta rígida lateral que sirve como jamba de sellado o tope. Tiene un largo de 2.50m y es para cristal con 9mm de espesor. *Para instalación lateral.

Material: Policarbonato rígido

Acabado: Transparente



Múltiplo: 10 pz



1122

Perfil de policarbonato Xochimilco tipo "Y" con aleta flexible para sellado lateral. Cuenta con un largo de 2.50m y es para cristal con 9mm de espesor.

Material: Policarbonato rígido con aleta de PVC

Acabado: Transparente



Múltiplo: 10 pz



1206

Perfil de policarbonato tipo "U" con portafelpa para puerta batiente. Cuenta con 2.50m de largo y es para cristal de 9mm de espesor.

Material: Policarbonato rígido

Acabado: Transparente



Múltiplo: 10 pz



1207

Perfil de policarbonato tipo "F" con portafelpa para puerta corrediza. Cuenta con 2.50m de largo y es para cristal de 9mm de espesor.

Material: Policarbonato rígido

Acabado: Transparente



Múltiplo: 10 pz



136002700

Perfil burbuja pequeña para cristal de 10mm de espesor, ideal para el sellado entre paneles del sistema Cd. de México. *3m de largo.

Material: Policarbonato rígido

Acabado: Transparente



Múltiplo: 10 pz



121930000

Perfil burbuja pequeña para cristal de 12mm de espesor, ideal para el sellado entre paneles del sistema Cd. de México. *3m de largo.

Material: Policarbonato rígido

Acabado: Transparente



Múltiplo: 10 pz

**1220**

Perfil tipo dual con aleta lateral flexible para vidrio de 6mm de espesor. Puede ser instalado al piso o en los laterales. Cuenta con 2.50m de largo.

Material: Policarbonato rígido con aleta de PVC

Acabado: Transparente



Múltiplo: 20 pz

**122125000**

Perfil tipo "Y" con aleta lateral flexible, para vidrio de 6mm de espesor. *Largo de 2.50m.

Material: Policarbonato rígido con aleta de PVC

Acabado: Transparente



Múltiplo: 20 pz

**122125012**

Perfil tipo "Y" con aleta lateral flexible, para vidrio de 12mm de espesor. *Largo de 2.50m.

Material: Policarbonato rígido con aleta de PVC

Acabado: Transparente



Múltiplo: 10 pz

**1222**


Perfil de policarbonato tipo sellapolvo, con doble aleta central flexible y aleta rígida de desagüe, para vidrio de 6mm de espesor. *Largo de 2.50m.

Material: Policarbonato rígido con aleta de PVC

Acabado: Transparente



Múltiplo: 20 pz

**1223**

Perfil tipo aleta larga para instalación lateral, con una sección rígida y otra flexible, para cristal de 9mm de espesor. *Largo de 2.50m.

Material: Policarbonato rígido con aleta de PVC

Acabado: Transparente



Múltiplo: 20 pz

**1224**


Perfil tipo burbuja para instalación lateral en cristales de 9mm de espesor, funciona como sellado, tope y protección del vidrio. *Largo de 2.50m.

Material: Policarbonato rígido con aleta de PVC

Acabado: Transparente



Múltiplo: 20 pz

**1226**

Perfil de policarbonato con magneto para instalación lateral en corredizos o batientes a 180° y 90°, funciona como tope y atrape al centro. *Se surte en pares, ya que un lado corresponde al magneto positivo y otro al negativo. El perfil tiene un largo de 2.50m y es para cristal de 9mm de espesor.

Material: Policarbonato rígido con aleta de PVC e imán

Acabado: Transparente



Múltiplo: 10 juegos



1540

Película decorativa rayas blancas chicas (Modelo PF32-1).

Medida: Rollo de 1.52 x 30m

Espesor: 1 milésima (25 micras)



Múltiplo: 1pz



1541


Película decorativa cuadros blancos grandes (Modelo PF15-1).

Medida: Rollo de 1.52 x 30m

Espesor: 1 milésima (25 micras)



Múltiplo: 1pz



154200000

Película decorativa esmerilada con papel cuadrícula (Modelo AD220).

Medida: Rollo de 1.52 x 30m

Espesor: 8 milésimas (200 micras)



Múltiplo: 1pz



1542000BR

Película decorativa esmerilada color bronce con papel cuadrícula (Modelo AD220-7).

Medida: Rollo de 1.52 x 30m

Espesor: 8 milésimas (200 micras)



Múltiplo: 1pz



1542000HU

Película decorativa esmerilada color humo con papel cuadrícula (Modelo AD220-8).

Medida: Rollo de 1.52 x 30m

Espesor: 8 milésimas (200 micras)



Múltiplo: 1pz



1543


Película de seguridad transparente con transmisión de luz visible del 85% y rechazo de energía solar del 15% (Modelo SRCS100-4).

Medida: Rollo de 1.52 x 30m

Espesor: 4 milésimas (100 micras)



Múltiplo: 1pz



1544

Película solar con 5% negro, transmisión de luz visible del 5%, rechazo de infrarrojos 25% y reducción de rayos UV del 94% (Modelo BK05 / SD809).

Medida: Rollo de 1.52 x 30m

Espesor: 1 milésima (25 micras)



Múltiplo: 1pz



1545

Película decorativa líneas esmeriladas chicas (Modelo PF321F).

Medida: Rollo de 1.52 x 30m

Espesor: 1 milésima (25 micras)



Múltiplo: 1pz



1546


Película decorativa cuadros esmerilados grandes (Modelo PF571F).

Medida: Rollo de 1.52 x 30m

Espesor: 1 milésima (25 micras)



Múltiplo: 1pz



1547

Película decorativa líneas plateadas (Modelo PF329F).

Medida: Rollo de 1.52 x 30m

Espesor: 1 milésima (25 micras)



Múltiplo: 1pz



1549

Película decorativa blanca
(Modelo PF00-1).
Medida: Rollo de 1.52 x 30m
Espesor: 1 milésima (25 micras)



Múltiplo: 1pz



1550

Película reflecta plata
con transmisión de luz visible interior
96.8% y exterior de 102%, rechazo
de energía solar 80%, rechazo
infrarrojo 95% y reducción de rayos
UV 88% (Modelo SRC SILVER).
Medida: Rollo de 1.52 x 30m
Espesor: 1 milésima (25 micras)




Múltiplo: 1pz



1551

Película de seguridad esmerilada
con transmisión de luz visible 85%
y rechazo de energía solar 15%
(Modelo SF100T).
Medida: Rollo de 1.52 x 30m
Espesor: 4 milésimas (100 micras)



Múltiplo: 1pz



1552

Película decorativa tipo persiana
(Modelo 1524).
Medida: Rollo de 1.52 x 30m
Espesor: 1 milésima (25 micras)



Múltiplo: 1pz



1553

Película decorativa tintex verde
con transmisión de luz visible
del 57%, rechazo de infrarrojos 22%
y reducción de rayos UV 58%
(Modelo 1543).
Medida: Rollo de 1.52 x 30m
Espesor: 1 milésima (25 micras)



Múltiplo: 1pz



1555

Película inteligente de control solar con nanocerámica (IR FILM NANOCERÁMICA) con transmisión de luz visible 75%, rechazo de infrarrojos 75% y reducción de rayos UV 99% (Modelo SRCHP7575 BLUE SKY).

Medida: Rollo de 1.52 x 30m

Espesor: 1.5 milésimas (37.5 micras)



Múltiplo: 1pz



1556

Película decorativa satín (Modelo PE04).

*Efecto 3D Antirayones.

Medida: Rollo de 1.52 x 30m

Espesor: 1.4 milésimas (36 micras)



Múltiplo: 1pz



154800000

Espátula para aplicación de película Herralum (Modelo BW-6).

*Protege contra rasgaduras y rayaduras.

**Proporciona la presión óptima para la instalación de las películas.

Medida: 6" x 2-1/4" (15.24 x 5.71cm)



Múltiplo: 10pz

154800100

Shampoo neutro Herralum para instalación de película p/vidrio.

*Se recomienda disolver 1 tapa de producto por un litro de agua, y en instalación de películas de seguridad diluya 2 tapas por litro.

Contenido neto: 1 litro



Múltiplo: 1pz

154800200

Rociador universal* para aplicación de shampoo neutro Herralum.

*Compatible con cualquier botella.



Múltiplo: 1pz

ACCESORIOS DE INSTALACIÓN

de películas para vidrio



*Espátula con diseño ergonómico de canto rígido y flexible.

1570038200100

Película Evalam visual
LAEVV138200 (0.38mm).
Medida: Rollo de 2.00 x 100m



Múltiplo: 1 rollo

1570076200050

Película Evalam visual
LAEVV176200 (0.76mm).
Medida: Rollo de 2.00 x 50m



Múltiplo: 1 rollo

1571200050

Película Evalam blanco
mate LAEV200C01M.
Medida: Rollo de 2.00 x 50m
Espesor: 0.38 mm



Múltiplo: 1 rollo

1572200050

Película Evalam blanco
LAEV200C01.
Medida: Rollo de 2.00 x 50m
Espesor: 0.38 mm



Múltiplo: 1 rollo

1580001BL

Película Evalam acid white AB
LAEV20019.
Medida: Rollo de 2.00 x 50m
Espesor: 0.38 mm



Múltiplo: 1 rollo



1573015000

Cinta Evalam verde LASVCEV15
de 15mm.

1573030000

Cinta Evalam verde LASVCEV
de 30mm.

1573050000

Cinta Evalam verde LASVCEV50
de 50mm.



Múltiplo: 1 rollo




1574019039

Malla trenzada de nylon
CRMATR19 de 1.9x2.9m



Múltiplo: 1 rollo



1575001140030

Película de seguridad transparente
AB-AR (1.00mm).
Medida: Rollo de 1.4 x 30m



Múltiplo: 1 rollo

1576004200004

Película de seguridad transparente
AB-AR (4.00mm).
Medida: Rollo de 2.0 x 4m



Múltiplo: 1 rollo



MAYOR SEGURIDAD A BAJO COSTO...

Película AB-AR soluciones múltiples de seguridad: el único Film que evita riesgos de caída en escaleras templadas abotonadas, techos o suelos, además de ser antirrobo y vidrio antibala.

VENTAJAS INMEJORABLES:

- Antibala
- Antirrobo
- Anti huracán
- Hasta 50% más liviano
- Prueba de penetración de alta resistencia


1580002AM

Película Evalam color amarillo
LAEV200C07.

Medida: Rollo de 2 x 35m
Espesor: 0.38 mm



Múltiplo: 1 rollo



1580002AZ

Película Evalam color azul
LAEV200C09.

Medida: Rollo de 2 x 35m
Espesor: 0.38 mm



Múltiplo: 1 rollo



1580002GR

Película Evalam color gris
LAEV200C12.

Medida: Rollo de 2 x 35m
Espesor: 0.38 mm



Múltiplo: 1 rollo



1580002NE

Película Evalam color negro
LAEV200C07.

Medida: Rollo de 2 x 35m
Espesor: 0.38 mm



Múltiplo: 1 rollo



1580002NR

Película Evalam color naranja
LAEV200C09.

Medida: Rollo de 2 x 35m
Espesor: 0.38 mm



Múltiplo: 1 rollo



1580002RO

Película Evalam color rojo
LAEV200C05.

Medida: Rollo de 2 x 35m
Espesor: 0.38 mm



Múltiplo: 1 rollo





CHEROKEE®

MAQUINARIA PARA VIDRIO, ALUMINIO Y PVC

Visita nuestro nuevo sitio web:
www.cherokeemexico.com

PRODUCTOS • CATÁLOGO • CONTACTO





50
HERRALUM®
líder en herrajes para aluminio y vidrio

DISTRIBUIDOR:

**VARIEDAD
EN
HERRAJES**

TOLUCA



CALLE 27 DE SEPTIEMBRE SAN JERONIMO CHICAHUALCO NO.36 METEPEC, EDO. MEX.
COTIZACIONES/WHATSAPP: 7221098057
WWW.VARIEDADENHERRAJES.COM



www.herralum.com